

MINISTERIO DE HACIENDA
DIRECCION GENERAL DE PRESUPUESTO
EJECUCION DE LOS INGRESOS Y FUENTES DE FINANCIAMIENTO
CORRESPONDIENTE AL MES MARZO DEL AÑO 2018

CODIGO DEL CAPITULO :

7081



DENOMINACION :

Ayuntamiento Municipal de Moca

Clasificador de Ingresos						Entidad Otorg.	Fuente de Finac.	Fuente Espec.	Organismo Financ.	Presupuesto			Percebido			
Tipo	Concepto	Cuenta	Sub-Cuenta	Auxiliar	Concepto Definición					Original	Modificaciones	Vigente	Acumulado Anterior	Realizado en el mes	Acumulado a la Fecha	Balance por Percibir
1	2	3	4	5	6	7	8	9	10	11	12	13 = 11 + 0 - 12	14	15	16 = 14 + 15	17 = 13 - 16
1					INGRESOS					226,181,111.00	0.00	226,181,111.00	20,257,253.00	30,684,325.00	50,941,578.00	175,239,533.00
1	1				IMPUESTOS					26,994,999.00	0.00	26,994,999.00	2,307,600.00	1,085,405.00	3,393,005.00	23,601,994.00
1	1	3			IMPUESTOS SOBRE LA PROPIEDAD					550,000.00	0.00	550,000.00	0.00	0.00	0.00	550,000.00
1	1	3	1		IMPUESTOS SOBRE LA PROPIEDAD Y TRANSACCIONES FINANCIERAS Y DE CAPITAL					550,000.00	0.00	550,000.00	0.00	0.00	0.00	550,000.00
1	1	3	1	11	Impuesto sobre terrenos no urbanizados	0000	30	9996	102	500,000.00	0.00	500,000.00	0.00	0.00	0.00	500,000.00
1	1	3	1	13	Contribuciones municipales	0000	30	9996	102	50,000.00	0.00	50,000.00	0.00	0.00	0.00	50,000.00
1	1	4			IMPUESTOS INTERNOS SOBRE MERCANCIAS Y SERVICIOS					26,384,999.00	0.00	26,384,999.00	2,307,600.00	1,085,405.00	3,393,005.00	22,991,994.00
1	1	4	1		IMPUESTOS SOBRE LOS BIENES Y SERVICIOS					50,000.00	0.00	50,000.00	0.00	0.00	0.00	50,000.00
1	1	4	1	03	Impuesto sobre ventas condicionales de muebles	0000	30	9996	102	50,000.00	0.00	50,000.00	0.00	0.00	0.00	50,000.00
1	1	4	3		IMPUESTOS AL USO DE BIENES Y SERVICIOS					26,334,999.00	0.00	26,334,999.00	2,307,600.00	1,085,405.00	3,393,005.00	22,941,994.00
1	1	4	3	18	Anuncios, muestras y carteles	0000	30	9996	102	5,000,000.00	0.00	5,000,000.00	312,447.00	142,381.00	454,828.00	4,545,172.00
1	1	4	3	20	Hoteles, moteles y apartoteles y establecimientos similares	0000	30	9996	102	75,000.00	0.00	75,000.00	4,710.00	1,600.00	6,310.00	68,690.00
1	1	4	3	23	Mercado móvil (chimi, hot dog y otros)	0000	30	9996	102	200,000.00	0.00	200,000.00	18,050.00	8,000.00	26,050.00	173,950.00
1	1	4	3	24	Autorización para poda y corte de árboles	0000	30	9996	102	50,000.00	0.00	50,000.00	250.00	2,750.00	3,000.00	47,000.00
1	1	4	3	28	Impuesto sobre tramitación de documentos	0000	30	9996	102	50,000.00	0.00	50,000.00	0.00	0.00	0.00	50,000.00
1	1	4	3	29	Impuesto sobre registro de documentos	0000	30	9996	102	9,000,000.00	0.00	9,000,000.00	1,217,288.00	677,232.00	1,894,520.00	7,105,480.00
1	1	4	3	30	Impuesto sobre lidias de gallo	0000	30	9996	102	9,999.00	0.00	9,999.00	0.00	0.00	0.00	9,999.00
1	1	4	3	31	Impuesto sobre billares	0000	30	9996	102	50,000.00	0.00	50,000.00	2,219.00	0.00	2,219.00	47,781.00
1	1	4	3	32	Espectáculos públicos con o sin boleta de entrada	0000	30	9996	102	50,000.00	0.00	50,000.00	0.00	0.00	0.00	50,000.00
1	1	4	3	33	Licencias de construcción	0000	30	9996	102	8,000,000.00	0.00	8,000,000.00	721,136.00	237,002.00	958,138.00	7,041,862.00
1	1	4	3	35	Permiso para romper pavimento de la vía pública	0000	30	9996	102	150,000.00	0.00	150,000.00	7,500.00	3,000.00	10,500.00	139,500.00
1	1	4	3	37	Quilación Vías públicas para comercio informal	0000	30	9996	102	50,000.00	0.00	50,000.00	0.00	0.00	0.00	50,000.00

Preparado por 


Revisado por 


Aprobado por 


MINISTERIO DE HACIENDA
DIRECCION GENERAL DE PRESUPUESTO
EJECUCION DE LOS INGRESOS Y FUENTES DE FINANCIAMIENTO
CORRESPONDIENTE AL MES MARZO DEL AÑO 2018

CODIGO DEL CAPITULO :

7081



DENOMINACION :

Ayuntamiento Municipal de Moca

Clasificador de Ingresos						Entidad Otog.	Fuente de Finac.	Fuente Espec.	Organismo Financ.	Presupuesto			Percebido			
Tipo	Concepto	Cuenta	Sub-Cuenta	Auxillar	Concepto Definición					Original	Modificaciones	Vigente	Acumulado Anterior	Realizado en el mes	Acumulado a la Fecha	Balance por Percibir
1	2	3	4	5	6	7	8	9	10	11	12	13 = 11 + 0 - 12	14	15	16 = 14 + 15	17 = 13 - 16
1	1	4	3	38	Permiso a ocupar vía pública con material de construcción	0000	30	9996	102	50,000.00	0.00	50,000.00	0.00	0.00	0.00	50,000.00
1	1	4	3	42	Construcción nichos, fosas y panteones	0000	30	9996	102	1,500,000.00	0.00	1,500,000.00	0.00	0.00	0.00	1,500,000.00
1	1	4	3	44	Licencia para instalación telecomunicaciones	0000	30	9996	102	2,000,000.00	0.00	2,000,000.00	24,000.00	12,000.00	36,000.00	1,964,000.00
1	1	4	3	46	Permiso para operación de mercados	0000	30	9996	102	50,000.00	0.00	50,000.00	0.00	0.00	0.00	50,000.00
1	1	4	3	47	Parada de Autobuses y Parqueos	0000	30	9996	102	50,000.00	0.00	50,000.00	0.00	1,440.00	1,440.00	48,560.00
1	1	6			IMPUESTOS ECOLÓGICOS					50,000.00	0.00	50,000.00	0.00	0.00	0.00	50,000.00
1	1	6	1		IMPUESTOS ECOLÓGICOS					50,000.00	0.00	50,000.00	0.00	0.00	0.00	50,000.00
1	1	6	1	01	Compensación por daños al medio ambiente y vías públicas	0000	30	9996	102	50,000.00	0.00	50,000.00	0.00	0.00	0.00	50,000.00
1	1	9			IMPUESTOS DIVERSOS					10,000.00	0.00	10,000.00	0.00	0.00	0.00	10,000.00
1	1	9	1		IMPUESTOS DIVERSOS					10,000.00	0.00	10,000.00	0.00	0.00	0.00	10,000.00
1	1	9	1	99	Otros impuestos diversos	0000	30	9996	102	10,000.00	0.00	10,000.00	0.00	0.00	0.00	10,000.00
1	4				TRANSFERENCIAS					163,829,274.00	0.00	163,829,274.00	13,569,105.00	27,138,202.00	40,707,307.00	123,121,967.00
1	4	1			TRANSFERENCIAS CORRIENTES					98,697,564.00	0.00	98,697,564.00	8,141,463.00	16,282,926.00	24,424,389.00	74,273,175.00
1	4	1	5		TRANSFERENCIAS CORRIENTES RECIBIDAS POR LOS AYUNTAMIENTOS					98,697,564.00	0.00	98,697,564.00	8,141,463.00	16,282,926.00	24,424,389.00	74,273,175.00
1	4	1	5	01	Del sector privado interno	0000	40	9992	120	1,000,000.00	0.00	1,000,000.00	0.00	0.00	0.00	1,000,000.00
1	4	1	5	03	Ordinaria según ley (CORRIENTE)	0003	20	1955	100	97,697,564.00	0.00	97,697,564.00	8,141,463.00	16,282,926.00	24,424,389.00	73,273,175.00
1	4	2			TRANSFERENCIAS DE CAPITAL					65,131,710.00	0.00	65,131,710.00	5,427,642.00	10,855,276.00	16,282,918.00	48,848,792.00
1	4	2	5		TRANSFERENCIAS DE CAPITAL RECIBIDAS POR LOS AYUNTAMIENTOS					65,131,710.00	0.00	65,131,710.00	5,427,642.00	10,855,276.00	16,282,918.00	48,848,792.00
1	4	2	5	03	Ordinaria según ley (CAPITAL)	0003	20	1955	100	65,131,710.00	0.00	65,131,710.00	5,427,642.00	10,855,276.00	16,282,918.00	48,848,792.00
1	5				INGRESOS POR CONTRAPRESTACIÓN					25,800,000.00	0.00	25,800,000.00	2,160,482.00	1,120,459.00	3,280,941.00	22,519,059.00
1	5	1			VENTAS DE BIENES Y SERVICIOS					25,800,000.00	0.00	25,800,000.00	2,160,482.00	1,120,459.00	3,280,941.00	22,519,059.00
1	5	1	1		VENTAS DE MERCANCIAS DEL ESTADO					50,000.00	0.00	50,000.00	0.00	0.00	0.00	50,000.00

Preparado por 


Revisado por 


Aprobado por 


MINISTERIO DE HACIENDA
DIRECCION GENERAL DE PRESUPUESTO
EJECUCION DE LOS INGRESOS Y FUENTES DE FINANCIAMIENTO
CORRESPONDIENTE AL MES MARZO DEL AÑO 2018

CODIGO DEL CAPITULO :

7081

DENOMINACION :

Ayuntamiento Municipal de Moca

Clasificador de Ingresos						Entidad Otog.	Fuente de Finac.	Fuente Espec.	Organismo Financ.	Presupuesto			Percibido			
Tipo	Concepto	Cuenta	Sub-Cuenta	Auxillar	Concepto Definición					Original	Modificaciones	Vigente	Acumulado Anterior	Realizado en el mes	Acumulado a la Fecha	Balance por Percibir
1	2	3	4	5	6	7	8	9	10	11	12	13 = 11 + 0 - 12	14	15	16 = 14 + 15	17 = 13 - 16
1	5	1	1	99	Otras ventas de mercancías	0000	30	9999	102	50,000.00	0.00	50,000.00	0.00	0.00	0.00	50,000.00
1	5	1	2		VENTAS SERVICIOS DEL ESTADO					2,200,000.00	0.00	2,200,000.00	195,313.00	152,320.00	347,633.00	1,852,367.00
1	5	1	2	20	Uso de rampas	0000	30	9995	102	1,000,000.00	0.00	1,000,000.00	65,758.00	82,420.00	148,178.00	851,822.00
1	5	1	2	26	Servicio de transporte municipal	0000	30	9995	102	1,200,000.00	0.00	1,200,000.00	129,555.00	69,900.00	199,455.00	1,000,545.00
1	5	1	3		TASAS					16,280,000.00	0.00	16,280,000.00	1,277,098.00	610,469.00	1,887,567.00	14,392,433.00
1	5	1	3	06	Tasa a la matanza de animales	0000	30	9995	102	500,000.00	0.00	500,000.00	0.00	0.00	0.00	500,000.00
1	5	1	3	09	Tramitación de plano	0000	30	9995	102	100,000.00	0.00	100,000.00	0.00	7,000.00	7,000.00	93,000.00
1	5	1	3	13	Limpiezas solares yermos	0000	30	9995	102	400,000.00	0.00	400,000.00	36,150.00	13,800.00	49,950.00	350,050.00
1	5	1	3	15	Expedición certificaciones	0000	30	9995	102	150,000.00	0.00	150,000.00	2,600.00	1,731.00	4,331.00	145,669.00
1	5	1	3	20	Recolección desechos sólidos	0000	30	9995	102	15,000,000.00	0.00	15,000,000.00	1,238,348.00	587,938.00	1,826,286.00	13,173,714.00
1	5	1	3	27	Certificación uso de suelo	0000	30	9995	102	30,000.00	0.00	30,000.00	0.00	0.00	0.00	30,000.00
1	5	1	3	28	Certificación cambio de suelo	0000	30	9995	102	50,000.00	0.00	50,000.00	0.00	0.00	0.00	50,000.00
1	5	1	3	99	Otras tasas	0000	30	9995	102	50,000.00	0.00	50,000.00	0.00	0.00	0.00	50,000.00
1	5	1	4		DERECHOS ADMINISTRATIVOS					420,000.00	0.00	420,000.00	19,800.00	23,100.00	42,900.00	377,100.00
1	5	1	4	30	Franjas, rutas y permisos para transporte urbano	0000	30	9998	102	150,000.00	0.00	150,000.00	14,000.00	23,100.00	37,100.00	112,900.00
1	5	1	4	32	Registros de actos civiles	0000	30	9998	102	100,000.00	0.00	100,000.00	0.00	0.00	0.00	100,000.00
1	5	1	4	34	Registro actos judiciales y extra-judiciales	0000	30	9998	102	20,000.00	0.00	20,000.00	0.00	0.00	0.00	20,000.00
1	5	1	4	39	Casetas fijas y móviles	0000	30	9998	102	150,000.00	0.00	150,000.00	5,800.00	0.00	5,800.00	144,200.00
1	5	1	5		ARRENDAMIENTOS					6,850,000.00	0.00	6,850,000.00	668,271.00	334,570.00	1,002,841.00	5,847,159.00
1	5	1	5	08	Mercados y hospedajes	0000	30	9998	102	3,000,000.00	0.00	3,000,000.00	290,021.00	146,470.00	436,491.00	2,563,509.00
1	5	1	5	09	Galleras	0000	30	9998	102	50,000.00	0.00	50,000.00	0.00	0.00	0.00	50,000.00
1	5	1	5	10	Nichos en cementerio	0000	30	9998	102	3,750,000.00	0.00	3,750,000.00	376,900.00	187,200.00	564,100.00	3,185,900.00
1	5	1	5	11	Saloterías	0000	30	9998	102	50,000.00	0.00	50,000.00	0.00	800.00	2,250.00	47,750.00

Preparado por

Revisado por

Aprobado por

MINISTERIO DE HACIENDA
DIRECCION GENERAL DE PRESUPUESTO
EJECUCION DE LOS INGRESOS Y FUENTES DE FINANCIAMIENTO
CORRESPONDIENTE AL MES MARZO DEL AÑO 2018

CODIGO DEL CAPITULO :

7081

DENOMINACION :

Ayuntamiento Municipal de Moca

Clasificador de Ingresos						Entidad Otorg.	Fuente de Finac.	Fuente Espec.	Organismo Financ.	Presupuesto			Percebido			
Tipo	Concepto	Cuenta	Sub-Cuenta	Auxiliar	Concepto Definición					Original	Modificaciones	Vigente	Acumulado Anterior	Realizado en el mes	Acumulado a la Fecha	Balance por Percibir
1	2	3	4	5	6	7	8	9	10	11	12	13 = 11 + 0 - 12	14	15	16 = 14 + 15	17 = 13 - 16
1	6				OTROS INGRESOS					9,556,838.00	0.00	9,556,838.00	2,220,066.00	1,340,259.00	3,560,325.00	5,996,513.00
1	6	1			RENTAS DE LA PROPIEDAD					9,096,838.00	0.00	9,096,838.00	2,220,066.00	1,340,259.00	3,560,325.00	5,536,513.00
1	6	1	3		ARRIENDO DE ACTIVOS TANGIBLES NO PRODUCIDOS					9,096,838.00	0.00	9,096,838.00	2,220,066.00	1,340,259.00	3,560,325.00	5,536,513.00
1	6	1	3	05	Arrendamiento de solares	0000	30	9998	102	2,600,000.00	0.00	2,600,000.00	296,283.00	940,300.00	1,236,583.00	1,363,417.00
1	6	1	3	07	Arrendamiento de terrenos en cementerios	0000	30	9998	102	6,496,838.00	0.00	6,496,838.00	1,923,783.00	399,959.00	2,323,742.00	4,173,096.00
1	6	3			MULTAS Y SANCIONES					410,000.00	0.00	410,000.00	0.00	0.00	0.00	410,000.00
1	6	3	1		MULTAS Y SANCIONES					410,000.00	0.00	410,000.00	0.00	0.00	0.00	410,000.00
1	6	3	1	08	Multas diversas	0000	30	9998	102	300,000.00	0.00	300,000.00	0.00	0.00	0.00	300,000.00
1	6	3	1	12	Multas por construcción ilegal	0000	30	9998	102	50,000.00	0.00	50,000.00	0.00	0.00	0.00	50,000.00
1	6	3	1	13	Multa por tirada de escombros y desechos en las vías públicas	0000	30	9998	102	50,000.00	0.00	50,000.00	0.00	0.00	0.00	50,000.00
1	6	3	1	15	Multas por incautación	0000	30	9998	102	10,000.00	0.00	10,000.00	0.00	0.00	0.00	10,000.00
1	6	4			INGRESOS DIVERSOS					50,000.00	0.00	50,000.00	0.00	0.00	0.00	50,000.00
1	6	4	1		INGRESOS DIVERSOS					50,000.00	0.00	50,000.00	0.00	0.00	0.00	50,000.00
1	6	4	1	01	Ingresos diversos	0000	30	9998	102	50,000.00	0.00	50,000.00	0.00	0.00	0.00	50,000.00
3					FUENTES FINANCIERAS					3,500,000.00	4,023,375.00	7,523,375.00	0.00	4,023,375.00	4,023,375.00	3,500,000.00
3	1				Disminución de activos financieros					0.00	1,203,375.00	1,203,375.00	0.00	1,203,375.00	1,203,375.00	0.00
3	1	1			Disminución de activos financieros corrientes					0.00	1,203,375.00	1,203,375.00	0.00	1,203,375.00	1,203,375.00	0.00
3	1	1	1		Disminución de disponibilidades					0.00	1,203,375.00	1,203,375.00	0.00	1,203,375.00	1,203,375.00	0.00
3	1	1	1	01	Disminución de disponibilidades internas	0000	30	9998	102	0.00	1,203,375.00	1,203,375.00	0.00	1,203,375.00	1,203,375.00	0.00
3	2				Incremento de pasivos					3,500,000.00	2,820,000.00	6,320,000.00	0.00	2,820,000.00	2,820,000.00	3,500,000.00
3	2	1			Incremento de pasivos corrientes					0.00	1,087,130.00	1,087,130.00	0.00	1,087,130.00	1,087,130.00	0.00
3	2	1	3		Obtención de préstamos de corto plazo					0.00	1,087,130.00	1,087,130.00	0.00	1,087,130.00	1,087,130.00	0.00
3	2	1	3	04	Obtención de préstamos internos de corto plazo	0000	50	2006	099	0.00	1,087,130.00	1,087,130.00	0.00	1,087,130.00	1,087,130.00	0.00

Preparado por

Revisado por

Aprobado por

MINISTERIO DE HACIENDA
DIRECCION GENERAL DE PRESUPUESTO
EJECUCION DE LOS INGRESOS Y FUENTES DE FINANCIAMIENTO
CORRESPONDIENTE AL MES MARZO DEL AÑO 2018

CODIGO DEL CAPITULO :

7081


DENOMINACION :

Ayuntamiento Municipal de Moca

Clasificador de Ingresos						Entidad Otog.	Fuente de Finac.	Fuente Espec.	Organismo Financ.	Presupuesto			Percebido			
Tipo	Concepto	Cuenta	Sub-Cuenta	Auxiliar	Concepto Definición					Original	Modificaciones	Vigente	Acumulado Anterior	Realizado en el mes	Acumulado a la Fecha	Balance por Percibir
1	2	3	4	5	6	7	8	9	10	11	12	13 = 11 + 0 - 12	14	15	16 = 14 + 15	17 = 13 - 16
3	2	2			Incremento de pasivos no corrientes					3,500,000.00	1,732,870.00	5,232,870.00	0.00	1,732,870.00	1,732,870.00	3,500,000.00
3	2	2	4		Obtención de préstamos de la deuda pública de largo plazo					3,500,000.00	1,732,870.00	5,232,870.00	0.00	1,732,870.00	1,732,870.00	3,500,000.00
3	2	2	4	01	Obtención de préstamos de la deuda pública interna de largo plazo	0000	50	2006	001	3,500,000.00	0.00	3,500,000.00	0.00	0.00	0.00	3,500,000.00
3	2	2	4	01	Obtención de préstamos de la deuda pública interna de largo plazo	0000	50	2006	099	0.00	1,732,870.00	1,732,870.00	0.00	1,732,870.00	1,732,870.00	0.00
TOTAL										229,681,111.00	4,023,375.00	233,704,486.00	20,257,253.00	34,707,700.00	54,964,953.00	178,739,533.00


 Preparado por


 Revisado por


 Aprobado por