

**MINISTERIO DE HACIENDA**  
**DIRECCION GENERAL DE PRESUPUESTO**  
**EJECUCION TRIMESTRAL DE LOS INGRESOS Y FUENTES DE FINANCIAMIENTO**  
**CORRESPONDIENTE AL TERCER TRIMESTRE DEL AÑO 2023**

Código Capítulo: **7081**

Denominación: **Ayuntamiento Municipal de Moca**

Clasificador de Ingresos					Entidad Orogante	Fuente Financiamiento	Fuente Especifica	Organismo Financiacior	Presupuesto			Percibido						
Tipo	Concepto	Cuenta	Subcuenta	Auxiliar					Concepto Definición	Original	Modificaciones	Vigente	Acumulado Anterior	Total Trimestre	Acumulado a la Fecha	(%) Ingresado a la Fecha	Balance por Percibir	(%) Balance por Percibir
1	2	3	4	5	6	7	8	9	10	11	12	13=11+12	14	15	16=14+15	17=16/13	18=13-16	19=18/13
1					<b>Clasificador de Ingresos</b>					293,500,000.00	19,480,160.00	312,980,160.00	128,650,238.00	83,058,128.00	211,708,366.00	67.64	101,271,794.00	32.36
1	1				<b>IMPUESTOS</b>					38,375,000.00	18,180,160.00	56,555,160.00	14,613,264.03	26,493,038.28	41,106,302.31	72.68	15,448,857.69	27.32
1	1	3			IMPUESTOS SOBRE LA PROPIEDAD					60,000.00	0.00	60,000.00	0.00	0.00	0.00	0.00	60,000.00	100.00
1	1	3	1		IMPUESTOS SOBRE LA PROPIEDAD Y TRANSACCIONES FINANCIERAS Y DE CAPITAL					10,000.00	0.00	10,000.00	0.00	0.00	0.00	0.00	10,000.00	100.00
1	1	3	1	11	Impuesto sobre terrenos no urbanizados	0000	30	9996	102	10,000.00	0.00	10,000.00	0.00	0.00	0.00	0.00	10,000.00	100.00
1	1	3	2		ACCESORIOS SOBRE LOS IMPUESTOS SOBRE LA PROPIEDAD					50,000.00	0.00	50,000.00	0.00	0.00	0.00	0.00	50,000.00	100.00
1	1	3	2	15	Recargo por mora, multas y sanciones terrenos no urbanizados	0000	30	9996	102	50,000.00	0.00	50,000.00	0.00	0.00	0.00	0.00	50,000.00	100.00
1	1	4			IMPUESTOS INTERNOS SOBRE MERCANCIAS Y SERVICIOS					37,765,000.00	18,180,160.00	55,945,160.00	14,607,764.03	26,493,038.28	41,100,802.31	73.47	14,844,357.69	26.53
1	1	4	1		IMPUESTOS SOBRE LOS BIENES Y SERVICIOS					100,000.00	0.00	100,000.00	0.00	0.00	0.00	0.00	100,000.00	100.00
1	1	4	1	03	Impuesto sobre ventas condicionales de muebles	0000	30	9996	102	100,000.00	0.00	100,000.00	0.00	0.00	0.00	0.00	100,000.00	100.00
1	1	4	3		IMPUESTOS AL USO DE BIENES Y SERVICIOS					37,665,000.00	18,180,160.00	55,845,160.00	14,607,764.03	26,493,038.28	41,100,802.31	73.60	14,744,357.69	26.40
1	1	4	3	18	Anuncios, muestras y carteles	0000	30	9996	102	7,000,000.00	-442,975.00	6,557,025.00	2,558,161.03	821,075.28	3,379,236.31	51.54	3,177,788.69	48.46
1	1	4	3	20	Hoteles, moteles y apartoteles y establecimientos similares	0000	30	9996	102	100,000.00	0.00	100,000.00	18,000.00	8,000.00	26,000.00	26.00	74,000.00	74.00
1	1	4	3	23	Mercado móvil (chimi, hot dog y otros)	0000	30	9996	102	150,000.00	0.00	150,000.00	37,400.00	24,500.00	61,900.00	41.27	88,100.00	58.73
1	1	4	3	24	Autorización para poda y corte de arboles	0000	30	9996	102	50,000.00	0.00	50,000.00	26,700.00	1,400.00	28,100.00	56.20	21,900.00	43.80
1	1	4	3	28	Impuesto sobre tramitación de documentos	0000	30	9996	102	20,000.00	2,625.00	22,625.00	15,300.00	7,325.00	22,625.00	100.00	0.00	0.00
1	1	4	3	29	Impuesto sobre registro de documentos	0000	30	9996	102	15,000,000.00	-19,300.00	14,980,700.00	6,168,752.00	3,626,293.00	9,795,045.00	65.38	5,185,655.00	34.62
1	1	4	3	30	Impuesto sobre lidias de gallo	0000	30	9996	102	30,000.00	0.00	30,000.00	0.00	0.00	0.00	0.00	30,000.00	100.00
1	1	4	3	31	Impuesto sobre billares	0000	30	9996	102	20,000.00	0.00	20,000.00	4,800.00	0.00	4,800.00	24.00	15,200.00	76.00
1	1	4	3	32	Espectáculos públicos con o sin boleta de entrada	0000	30	9996	102	20,000.00	0.00	20,000.00	0.00	0.00	0.00	0.00	20,000.00	100.00
1	1	4	3	33	Licencias de construcción	0000	30	9996	102	10,000,000.00	-8,000.00	9,992,000.00	4,532,166.00	1,323,335.00	5,855,501.00	58.60	4,136,499.00	41.40
1	1	4	3	35	Permiso para romper pavimento de la vía pública	0000	30	9996	102	200,000.00	0.00	200,000.00	61,700.00	16,900.00	78,600.00	39.30	121,400.00	60.70
1	1	4	3	37	Ocupación vías públicas para comercio informal	0000	30	9996	102	50,000.00	160,600.00	210,600.00	69,300.00	141,300.00	210,600.00	100.00	0.00	0.00
1	1	4	3	38	Permiso a ocupar vía pública con material de construcción	0000	30	9996	102	500,000.00	0.00	500,000.00	87,185.00	10,000.00	97,185.00	19.44	402,815.00	80.56



**MINISTERIO DE HACIENDA**  
**DIRECCION GENERAL DE PRESUPUESTO**  
**EJECUCION TRIMESTRAL DE LOS INGRESOS Y FUENTES DE FINANCIAMIENTO**  
**CORRESPONDIENTE AL TERCER TRIMESTRE DEL AÑO 2023**

Código Capitulo: **7081**

Denominación: **Ayuntamiento Municipal de Moca**

Clasificador de Ingresos					Presupuesto					Percebido								
Tipo	Concepto	Cuenta	Subcuenta	Auxiliar	Concepto Definición	Entidad Orogane	Fuente Financiamiento	Fuente Especifica	Organismo Financiador	Original	Modificaciones	Vigente	Acumulado Anterior	Total Trimestre	Acumulado a la Fecha	(%) Ingresado a la Fecha	Balance por Percibir	(%) Balance por Percibir
1	2	3	4	5	6	7	8	9	10	11	12	13=11+12	14	15	16=14+15	17=16/13	18=13-16	19=18/13
1	1	4	3	42	Construcción nichos, fosas y panteones	0000	30	9996	102	1,500,000.00	0.00	1,500,000.00	38,500.00	15,500.00	54,000.00	3.60	1,446,000.00	96.40
1	1	4	3	44	Licencia para instalación telecomunicaciones	0000	30	9996	102	3,000,000.00	18,487,210.00	21,487,210.00	989,800.00	20,497,410.00	21,487,210.00	100.00	0.00	0.00
1	1	4	3	45	Permiso para demolición de construcciones	0000	30	9996	102	20,000.00	0.00	20,000.00	0.00	0.00	0.00	0.00	20,000.00	100.00
1	1	4	3	47	Parada de Autobuses y Parques	0000	30	9996	102	5,000.00	0.00	5,000.00	0.00	0.00	0.00	0.00	5,000.00	100.00
1	1	6			IMPUESTOS ECOLOGICOS					50,000.00	0.00	50,000.00	0.00	0.00	0.00	0.00	50,000.00	100.00
1	1	6	1		IMPUESTOS ECOLOGICOS					50,000.00	0.00	50,000.00	0.00	0.00	0.00	0.00	50,000.00	100.00
1	1	6	1	01	Compensación por daños al medio ambiente y vías públicas	0000	30	9996	102	50,000.00	0.00	50,000.00	0.00	0.00	0.00	0.00	50,000.00	100.00
1	1	9			IMPUESTOS DIVERSOS					500,000.00	0.00	500,000.00	5,500.00	0.00	5,500.00	1.10	494,500.00	98.90
1	1	9	1		IMPUESTOS DIVERSOS					500,000.00	0.00	500,000.00	5,500.00	0.00	5,500.00	1.10	494,500.00	98.90
1	1	9	1	99	Otros impuestos diversos	0000	30	9996	102	500,000.00	0.00	500,000.00	5,500.00	0.00	5,500.00	1.10	494,500.00	98.90
1	4				<b>TRANSFERENCIAS</b>					<b>205,506,965.00</b>	<b>1,300,000.00</b>	<b>206,806,965.00</b>	<b>99,974,164.00</b>	<b>49,789,082.00</b>	<b>149,763,246.00</b>	<b>72.42</b>	<b>57,043,719.00</b>	<b>27.58</b>
1	4	1			TRANSFERENCIAS CORRIENTES					143,854,875.00	300,000.00	144,154,875.00	68,148,119.52	34,376,060.00	102,524,179.52	71.12	41,630,695.48	28.88
1	4	1	5		TRANSFERENCIAS CORRIENTES RECIBIDAS POR LOS AYUNTAMIENTOS					143,854,875.00	300,000.00	144,154,875.00	68,148,119.52	34,376,060.00	102,524,179.52	71.12	41,630,695.48	28.88
1	4	1	5	03	Ordinaria según ley (CORRIENTE)	0202	20	1955	100	143,854,875.00	0.00	143,854,875.00	68,148,119.52	34,076,060.00	102,224,179.52	71.06	41,630,695.48	28.94
1	4	1	5	99	Otras (TRANSFERENCIAS CORRIENTES RECIBIDAS POR LOS AYUNTAMIENTOS)	0000	40	9992	103	0.00	300,000.00	300,000.00	0.00	300,000.00	300,000.00	100.00	0.00	0.00
1	4	2			TRANSFERENCIAS DE CAPITAL					61,652,090.00	1,000,000.00	62,652,090.00	31,826,044.48	15,413,022.00	47,239,066.48	75.40	15,413,023.52	24.60
1	4	2	5		TRANSFERENCIAS DE CAPITAL RECIBIDAS POR LOS AYUNTAMIENTOS					61,652,090.00	1,000,000.00	62,652,090.00	31,826,044.48	15,413,022.00	47,239,066.48	75.40	15,413,023.52	24.60
1	4	2	5	03	Ordinaria según ley (CAPITAL)	0202	20	1955	100	61,652,090.00	0.00	61,652,090.00	30,826,044.48	15,413,022.00	46,239,066.48	75.00	15,413,023.52	25.00
1	4	2	5	04	Extraordinarias (CAPITAL)	0201	10	100	100	0.00	1,000,000.00	1,000,000.00	1,000,000.00	0.00	1,000,000.00	100.00	0.00	0.00
1	5				<b>INGRESOS POR CONTRAPRESTACION</b>					<b>33,028,035.00</b>	<b>0.00</b>	<b>33,028,035.00</b>	<b>12,295,823.97</b>	<b>5,756,557.72</b>	<b>18,052,381.69</b>	<b>54.66</b>	<b>14,975,653.31</b>	<b>45.34</b>
1	5	1			VENTAS DE BIENES Y SERVICIOS					33,028,035.00	0.00	33,028,035.00	12,295,823.97	5,756,557.72	18,052,381.69	54.66	14,975,653.31	45.34
1	5	1	1		VENTAS DE MERCANCIAS DEL ESTADO					1,500,000.00	0.00	1,500,000.00	0.00	5,000.00	5,000.00	0.33	1,495,000.00	99.67
1	5	1	1	06	Venta de chatarras	0000	30	9999	102	1,500,000.00	0.00	1,500,000.00	0.00	5,000.00	5,000.00	0.33	1,495,000.00	99.67
1	5	1	2		VENTAS SERVICIOS DEL ESTADO					3,300,000.00	0.00	3,300,000.00	753,769.37	188,525.72	942,295.09	28.55	2,357,704.91	71.45
1	5	1	2	20	Uso de Rampas	0000	30	9995	102	2,500,000.00	0.00	2,500,000.00	753,769.37	188,525.72	942,295.09	37.69	1,557,704.91	62.31



**MINISTERIO DE HACIENDA**  
**DIRECCION GENERAL DE PRESUPUESTO**  
**EJECUCION TRIMESTRAL DE LOS INGRESOS Y FUENTES DE FINANCIAMIENTO**  
**CORRESPONDIENTE AL TERCER TRIMESTRE DEL AÑO 2023**

Código Capítulo: **7081**

Denominación: **Ayuntamiento Municipal de Moca**

Clasificador de Ingresos					Entidad Orogane	Fuente Financiamiento	Fuente Especifica	Organismo Financiador	Presupuesto			Percibido						
Tipo	Concepto	Cuenta	Subcuenta	Auxiliar					Concepto Definición	Original	Modificaciones	Vigente	Acumulado Anterior	Total Trimestre	Acumulado a la Fecha	(%) Ingresado a la Fecha	Balance por Percibir	(%) Balance por Percibir
1	2	3	4	5	6	7	8	9	10	11	12	13=11+12	14	15	16=14+15	17=16/13	18=13-16	19=18/13
1	5	1	2	26	Servicio de transporte municipal	0000	30	9995	102	800,000.00	0.00	800,000.00	0.00	0.00	0.00	0.00	800,000.00	100.00
1	5	1	3		TASAS					18,110,000.00	0.00	18,110,000.00	6,850,046.60	3,162,394.00	10,012,440.60	55.29	8,097,559.40	44.71
1	5	1	3	06	Tasa a la matanza de animales	0000	30	9995	102	600,000.00	0.00	600,000.00	289,350.00	81,250.00	370,600.00	61.77	229,400.00	38.23
1	5	1	3	09	Tramitación de plano	0000	30	9995	102	100,000.00	0.00	100,000.00	5,000.00	0.00	5,000.00	5.00	95,000.00	95.00
1	5	1	3	13	Limpiezas solares yermos	0000	30	9995	102	200,000.00	0.00	200,000.00	2,200.00	200.00	2,400.00	1.20	197,600.00	98.80
1	5	1	3	15	Expedición certificaciones	0000	30	9995	102	150,000.00	0.00	150,000.00	76,281.00	44,550.00	120,831.00	80.55	29,169.00	19.45
1	5	1	3	20	Recolección desechos sólidos	0000	30	9995	102	17,000,000.00	0.00	17,000,000.00	6,476,315.60	3,036,394.00	9,512,709.60	55.96	7,487,290.40	44.04
1	5	1	3	27	Certificación uso de suelo	0000	30	9995	102	20,000.00	0.00	20,000.00	600.00	0.00	600.00	3.00	19,400.00	97.00
1	5	1	3	28	Certificación cambio de suelo	0000	30	9995	102	20,000.00	0.00	20,000.00	300.00	0.00	300.00	1.50	19,700.00	98.50
1	5	1	3	99	Otras tasas	0000	30	9995	102	20,000.00	0.00	20,000.00	0.00	0.00	0.00	0.00	20,000.00	100.00
1	5	1	4		DERECHOS ADMINISTRATIVOS					380,000.00	0.00	380,000.00	43,600.00	35,850.00	79,450.00	20.91	300,550.00	79.09
1	5	1	4	30	Franjas, rutas y permisos para transporte urbano	0000	30	9998	102	300,000.00	0.00	300,000.00	43,600.00	35,850.00	79,450.00	26.48	220,550.00	73.52
1	5	1	4	32	Registros de actos civiles	0000	30	9998	102	25,000.00	0.00	25,000.00	0.00	0.00	0.00	0.00	25,000.00	100.00
1	5	1	4	34	Registro actos judiciales y extra-judiciales	0000	30	9998	102	5,000.00	0.00	5,000.00	0.00	0.00	0.00	0.00	5,000.00	100.00
1	5	1	4	39	Casetas Fijas y móviles	0000	30	9998	102	50,000.00	0.00	50,000.00	0.00	0.00	0.00	0.00	50,000.00	100.00
1	5	1	5		ARRENDAMIENTOS					9,738,035.00	0.00	9,738,035.00	4,648,408.00	2,364,788.00	7,013,196.00	72.02	2,724,839.00	27.98
1	5	1	5	04	Locales y casetas a buhoneros	0000	30	9998	102	183,035.00	0.00	183,035.00	0.00	0.00	0.00	0.00	183,035.00	100.00
1	5	1	5	08	Mercados y hospedajes	0000	30	9998	102	3,500,000.00	0.00	3,500,000.00	2,255,156.00	1,014,588.00	3,269,744.00	93.42	230,256.00	6.58
1	5	1	5	09	Galleras	0000	30	9998	102	5,000.00	0.00	5,000.00	0.00	0.00	0.00	0.00	5,000.00	100.00
1	5	1	5	10	Nichos en cementerio	0000	30	9998	102	6,000,000.00	0.00	6,000,000.00	2,381,452.00	1,344,550.00	3,726,002.00	62.10	2,273,998.00	37.90
1	5	1	5	11	Cafeterías	0000	30	9998	102	50,000.00	0.00	50,000.00	11,800.00	5,650.00	17,450.00	34.90	32,550.00	65.10
1	6				OTROS INGRESOS					16,590,000.00	0.00	16,590,000.00	1,766,986.00	1,019,450.00	2,786,436.00	16.80	13,803,564.00	83.20
1	6	1			Rentas de la Propiedad					16,000,000.00	0.00	16,000,000.00	1,672,759.00	984,150.00	2,656,909.00	16.61	13,343,091.00	83.39
1	6	1	3		ARRIENDO DE ACTIVOS TANGIBLES NO PRODUCIDOS					16,000,000.00	0.00	16,000,000.00	1,672,759.00	984,150.00	2,656,909.00	16.61	13,343,091.00	83.39
1	6	1	3	05	Arrendamiento de solares	0000	30	9998	102	3,000,000.00	0.00	3,000,000.00	664,259.00	503,150.00	1,167,409.00	38.91	1,832,591.00	61.09
1	6	1	3	07	Arrendamiento de terrenos en cementerios	0000	30	9998	102	13,000,000.00	0.00	13,000,000.00	1,008,500.00	481,000.00	1,489,500.00	11.46	11,510,500.00	88.54



**MINISTERIO DE HACIENDA**  
**DIRECCION GENERAL DE PRESUPUESTO**  
**EJECUCION TRIMESTRAL DE LOS INGRESOS Y FUENTES DE FINANCIAMIENTO**  
**CORRESPONDIENTE AL TERCER TRIMESTRE DEL AÑO 2023**

Código Capítulo: **7081**

Denominación: **Ayuntamiento Municipal de Moca**

Clasificador de Ingresos					Presupuesto					Percebido								
Tipo	Concepto	Cuenta	Subcuenta	Auxiliar	Concepto Definición	Entidad Orogane	Fuente Financiamiento	Fuente Especifica	Organismo Financador	Original	Modificaciones	Vigente	Acumulado Anterior	Total Trimestre	Acumulado a la Fecha	(%) Ingresado a la Fecha	Balance por Percibir	(%) Balance por Percibir
1	2	3	4	5	6	7	8	9	10	11	12	13=11+12	14	15	16=14+15	17=16/13	18=13-16	19=18/13
1	6	3			MULTAS Y SANCIONES					90,000.00	0.00	90,000.00	7,500.00	0.00	7,500.00	8.33	82,500.00	91.67
1	6	3	1		MULTAS Y SANCIONES					90,000.00	0.00	90,000.00	7,500.00	0.00	7,500.00	8.33	82,500.00	91.67
1	6	3	1	08	Multas diversas	0000	30	9998	102	10,000.00	0.00	10,000.00	0.00	0.00	0.00	0.00	10,000.00	100.00
1	6	3	1	12	Multas por construcción ilegal	0000	30	9998	102	50,000.00	0.00	50,000.00	0.00	0.00	0.00	0.00	50,000.00	100.00
1	6	3	1	13	Multa por tirada de escombros y desechos en las vías públicas	0000	30	9998	102	10,000.00	0.00	10,000.00	0.00	0.00	0.00	0.00	10,000.00	100.00
1	6	3	1	15	Multas por incautación	0000	30	9998	102	20,000.00	0.00	20,000.00	7,500.00	0.00	7,500.00	37.50	12,500.00	62.50
1	6	4			INGRESOS DIVERSOS					500,000.00	0.00	500,000.00	86,727.00	35,300.00	122,027.00	24.41	377,973.00	75.59
1	6	4	1		INGRESOS DIVERSOS					500,000.00	0.00	500,000.00	86,727.00	35,300.00	122,027.00	24.41	377,973.00	75.59
1	6	4	1	01	Ingresos diversos	0000	30	9998	102	500,000.00	0.00	500,000.00	86,727.00	35,300.00	122,027.00	24.41	377,973.00	75.59
<b>3</b>					<b>Clasificador de Financiamiento</b>					<b>12,000,000.00</b>	<b>29,278,234.18</b>	<b>41,278,234.18</b>	<b>35,269,234.18</b>	<b>0.00</b>	<b>35,269,234.18</b>	<b>85.44</b>	<b>6,009,000.00</b>	<b>14.56</b>
<b>3</b>	<b>1</b>				<b>DISMINUCIÓN DE ACTIVOS FINANCIEROS</b>					<b>0.00</b>	<b>29,278,234.18</b>	<b>29,278,234.18</b>	<b>29,278,234.18</b>	<b>0.00</b>	<b>29,278,234.18</b>	<b>100.00</b>	<b>0.00</b>	<b>0.00</b>
<b>3</b>	<b>1</b>	<b>1</b>			<b>DISMINUCIÓN DE ACTIVOS FINANCIEROS CORRIENTES</b>					<b>0.00</b>	<b>29,278,234.18</b>	<b>29,278,234.18</b>	<b>29,278,234.18</b>	<b>0.00</b>	<b>29,278,234.18</b>	<b>100.00</b>	<b>0.00</b>	<b>0.00</b>
<b>3</b>	<b>1</b>	<b>1</b>	<b>1</b>		Disminución de disponibilidades					<b>0.00</b>	<b>29,278,234.18</b>	<b>29,278,234.18</b>	<b>29,278,234.18</b>	<b>0.00</b>	<b>29,278,234.18</b>	<b>100.00</b>	<b>0.00</b>	<b>0.00</b>
<b>3</b>	<b>1</b>	<b>1</b>	<b>1</b>	<b>01</b>	Disminución de disponibilidades internas	5121	10	100	100	<b>0.00</b>	<b>1,477,205.93</b>	<b>1,477,205.93</b>	<b>1,477,205.93</b>	<b>0.00</b>	<b>1,477,205.93</b>	<b>100.00</b>	<b>0.00</b>	<b>0.00</b>
<b>3</b>	<b>1</b>	<b>1</b>	<b>1</b>	<b>01</b>	Disminución de disponibilidades internas	0201	10	100	104	<b>0.00</b>	<b>10,000,899.35</b>	<b>10,000,899.35</b>	<b>10,000,899.35</b>	<b>0.00</b>	<b>10,000,899.35</b>	<b>100.00</b>	<b>0.00</b>	<b>0.00</b>
<b>3</b>	<b>1</b>	<b>1</b>	<b>1</b>	<b>01</b>	Disminución de disponibilidades internas	0000	30	9998	102	<b>0.00</b>	<b>17,782,128.25</b>	<b>17,782,128.25</b>	<b>17,782,128.25</b>	<b>0.00</b>	<b>17,782,128.25</b>	<b>100.00</b>	<b>0.00</b>	<b>0.00</b>
<b>3</b>	<b>1</b>	<b>1</b>	<b>1</b>	<b>01</b>	Disminución de disponibilidades internas	0000	40	9992	103	<b>0.00</b>	<b>16,000.65</b>	<b>16,000.65</b>	<b>16,000.65</b>	<b>0.00</b>	<b>16,000.65</b>	<b>100.00</b>	<b>0.00</b>	<b>0.00</b>
<b>3</b>	<b>1</b>	<b>1</b>	<b>1</b>	<b>01</b>	Disminución de disponibilidades internas	0000	40	9992	120	<b>0.00</b>	<b>2,000.00</b>	<b>2,000.00</b>	<b>2,000.00</b>	<b>0.00</b>	<b>2,000.00</b>	<b>100.00</b>	<b>0.00</b>	<b>0.00</b>
<b>3</b>	<b>2</b>				<b>INCREMENTO DE PASIVOS</b>					<b>12,000,000.00</b>	<b>0.00</b>	<b>12,000,000.00</b>	<b>5,991,000.00</b>	<b>0.00</b>	<b>5,991,000.00</b>	<b>49.93</b>	<b>6,009,000.00</b>	<b>50.08</b>
<b>3</b>	<b>2</b>	<b>1</b>			<b>INCREMENTO DE PASIVOS CORRIENTES</b>					<b>12,000,000.00</b>	<b>0.00</b>	<b>12,000,000.00</b>	<b>5,991,000.00</b>	<b>0.00</b>	<b>5,991,000.00</b>	<b>49.93</b>	<b>6,009,000.00</b>	<b>50.08</b>
<b>3</b>	<b>2</b>	<b>1</b>	<b>3</b>		Oblención de préstamos de corto plazo					<b>12,000,000.00</b>	<b>0.00</b>	<b>12,000,000.00</b>	<b>5,991,000.00</b>	<b>0.00</b>	<b>5,991,000.00</b>	<b>49.93</b>	<b>6,009,000.00</b>	<b>50.08</b>
<b>3</b>	<b>2</b>	<b>1</b>	<b>3</b>	<b>01</b>	Oblención de préstamos internos de corto plazo	0000	50	2006	099	<b>12,000,000.00</b>	<b>0.00</b>	<b>12,000,000.00</b>	<b>5,991,000.00</b>	<b>0.00</b>	<b>5,991,000.00</b>	<b>49.93</b>	<b>6,009,000.00</b>	<b>50.08</b>




**MINISTERIO DE HACIENDA**  
**DIRECCION GENERAL DE PRESUPUESTO**  
**EJECUCION TRIMESTRAL DE LOS INGRESOS Y FUENTES DE FINANCIAMIENTO**  
**CORRESPONDIENTE AL TERCER TRIMESTRE DEL AÑO 2023**


Código Capítulo: **7081**

Denominación: **Ayuntamiento Municipal de Moca**

Clasificador de Ingresos					Presupuesto					Percibido								
Tipo	Concepto	Cuenta	Subcuenta	Auxiliar	Concepto Definición	Entidad O Organismo	Fuente de Financiamiento	Fuente Especifica	Organismo Financiado	Original	Modificaciones	Vigente	Acumulado Anterior	Total Trimestre	Acumulado a la Fecha	(%) Ingresado a la Fecha	Balance por Percibir	(%) Balance por Percibir
1	2	3	4	5	6	7	8	9	10	11	12	13=11+12	14	15	16=14+15	17=16/13	18=13-16	19=18/13
<b>TOTAL RD\$</b>										305,500,000.00	48,758,394.18	354,258,394.18	163,919,472.18	83,058,128.00	246,977,600.18	69.72	107,280,794.00	30.28

  
 Preparado por



  
 Revisado por



  
 Aprobado por





**MINISTERIO DE HACIENDA**  
**DIRECCION GENERAL DE PRESUPUESTO**  
**EJECUCIÓN TRIMESTRAL DE LOS GASTOS Y APLICACIONES FINANCIERAS POR DESTINO DE FONDOS Y ESTRUCTURA PROGRAMATICA**  
**CORRESPONDIENTE AL TERCER TRIMESTRE DEL AÑO 2023**

Código del Capítulo: 7081

Denominación: Ayuntamiento Municipal de Moca

Destino de Fondos	Estructura Programática					Clasificador del Gasto						Presupuesto			Devengado				Balance Disponible	% Balance Disponible					
	Partidas no Asg. a Prog.	Programa	Proyecto	Actividad/Obra	SNIP	Tipo	Objeto	Cuenta	Subcuenta	Auxiliar	Denominación del Gasto	Función	Fuente Financiamiento	Fuente Especifica	Organismo Financiador	Original	Modificaciones	Vigente			Acumulado Anterior	Trimestre	A la Fecha	% Devengado a la Fecha	
1	2	3	4	5	6	7	8	9	10	11	12	13	14	15	16	17	18	19 = 17 +/- 18	20	21	22 = 20 + 21	23 = 22 - 19	24 = 19 - 22	25 = 24 - 19	
											<b>Gastos de Personal</b>					87,168,874.00	1,679,640.61	88,848,514.61	33,968,581.89	20,163,606.27	54,132,188.16	60.93	34,716,326.45	39.07	
1.1						2					<b>CLASIFICADOR DEL GASTO</b>					87,168,874.00	1,679,640.61	88,848,514.61	33,968,581.89	20,163,606.27	54,132,188.16	60.93	34,716,326.45	39.07	
1.1		01									Actividades Centrales					57,668,327.00	1,648,024.12	59,316,351.12	22,741,286.47	13,745,954.02	36,487,240.49	61.51	22,829,110.63	38.49	
1.1		01	00	0001							Dirección y coordinación					15,075,959.00	0.00	15,075,959.00	6,419,354.58	3,953,636.49	10,372,991.07	68.80	4,702,967.93	31.20	
1.1		01	00	0001		2	1				REMUNERACIONES Y CONTRIBUCIONES					14,675,959.00	0.00	14,675,959.00	6,388,415.24	3,891,757.81	10,280,173.05	70.05	4,395,785.95	29.95	
1.1		01	00	0001		2	1	1			REMUNERACIONES					12,292,000.00	0.00	12,292,000.00	5,584,131.15	3,135,625.43	8,719,756.58	70.94	3,572,243.42	29.06	
1.1		01	00	0001		2	1	1	1		Remuneraciones al personal fijo					11,108,000.00	0.00	11,108,000.00	5,416,113.15	3,081,031.06	8,497,144.21	76.50	2,610,855.79	23.50	
1.1		01	00	0001		2	1	1	1	01	Sueldos fijos	1102	30	9998	102	10,608,000.00	0.00	10,608,000.00	5,416,113.15	3,081,031.06	8,497,144.21	80.10	2,110,855.79	19.90	
1.1		01	00	0001		2	1	1	1	05	Incentivos y escalafón	1102	20	1955	100	500,000.00	0.00	500,000.00	0.00	0.00	0.00	0.00	0.00	500,000.00	100.00
1.1		01	00	0001		2	1	1	4	01	Sueldo Anual No. 13	1102	30	9998	102	884,000.00	0.00	884,000.00	0.00	0.00	0.00	0.00	0.00	884,000.00	100.00
1.1		01	00	0001		2	1	1	5	01	Prestaciones económicas	1102	20	1955	100	300,000.00	0.00	300,000.00	168,018.00	54,594.37	222,612.37	74.20	77,387.63	25.80	
1.1		01	00	0001		2	1	2			<b>SOBRESUELDOS</b>					250,000.00	0.00	250,000.00	113,900.00	43,200.00	157,100.00	62.84	92,900.00	37.16	
1.1		01	00	0001		2	1	2	2	06	Incentivo por Rendimiento Individual	1102	20	1955	100	250,000.00	0.00	250,000.00	113,900.00	43,200.00	157,100.00	62.84	92,900.00	37.16	
1.1		01	00	0001		2	1	3			<b>DIETAS Y GASTOS DE REPRESENTACION</b>					288,000.00	0.00	288,000.00	144,000.00	72,000.00	216,000.00	75.00	72,000.00	25.00	
1.1		01	00	0001		2	1	3	2	01	Gastos de representación en el país	1102	20	1955	100	288,000.00	0.00	288,000.00	144,000.00	72,000.00	216,000.00	75.00	72,000.00	25.00	
1.1		01	00	0001		2	1	4			<b>GRATIFICACIONES Y BONIFICACIONES</b>					100,000.00	0.00	100,000.00	0.00	0.00	0.00	0.00	0.00	100,000.00	100.00
1.1		01	00	0001		2	1	4	2	02	Gratificaciones por pasantías	1102	20	1955	100	100,000.00	0.00	100,000.00	0.00	0.00	0.00	0.00	0.00	100,000.00	100.00
1.1		01	00	0001		2	1	5			<b>CONTRIBUCIONES A LA SEGURIDAD SOCIAL</b>					1,745,959.00	0.00	1,745,959.00	546,384.09	640,932.38	1,187,316.47	68.00	558,642.53	32.00	
1.1		01	00	0001		2	1	5	1	01	Contribuciones al seguro de salud	1102	30	9998	102	806,033.00	0.00	806,033.00	251,678.43	298,164.03	549,842.46	68.22	256,190.54	31.78	
1.1		01	00	0001		2	1	5	2	01	Contribuciones al seguro de pensiones	1102	30	9998	102	806,242.00	0.00	806,242.00	252,046.90	295,545.55	547,592.45	67.92	258,649.55	32.08	
1.1		01	00	0001		2	1	5	3	01	Contribuciones al seguro de riesgo laboral	1102	30	9998	102	133,684.00	0.00	133,684.00	42,658.76	47,222.80	89,881.56	67.23	43,802.44	32.77	



**MINISTERIO DE HACIENDA**  
**DIRECCION GENERAL DE PRESUPUESTO**  
**EJECUCIÓN TRIMESTRAL DE LOS GASTOS Y APLICACIONES FINANCIERAS POR DESTINO DE FONDOS Y ESTRUCTURA PROGRAMATICA**  
**CORRESPONDIENTE AL TERCER TRIMESTRE DEL AÑO 2023**

Código del Capítulo: **7081**

Denominación: **Ayuntamiento Municipal de Moca**

Destino de Fondos	Estructura Programática					SNIP	Clasificador del Gasto					Denominación del Gasto	Función	Fuente Financiamiento	Fuente Especifica	Organismo Financiador	Presupuesto			Devengado				Balance Disponible	% Balance Disponible
	Paridas no Asig. a Prog.	Programa	Proyecto	Actividad/Otros	Tipo		Objeto	Cuenta	Subcuenta	Auxiliar	Original						Modificaciones	Vigente	Acumulado Anterior	Trimestre	A la Fecha	% Devengado a la Fecha			
																							12		
1.1	01	00	0001		2	2											400,000.00	0.00	400,000.00	30,939.34	61,878.68	92,818.02	23.20	307,181.98	76.80
1.1	01	00	0001		2	2	6										400,000.00	0.00	400,000.00	30,939.34	61,878.68	92,818.02	23.20	307,181.98	76.80
1.1	01	00	0001		2	2	6	3	01								400,000.00	0.00	400,000.00	30,939.34	61,878.68	92,818.02	23.20	307,181.98	76.80
1.1	01	00	0002														15,819,004.00	1,648,024.12	17,467,028.12	5,641,514.46	3,005,184.38	8,646,698.84	49.50	8,820,329.28	50.50
1.1	01	00	0002		2	1											9,703,741.00	1,179,024.12	10,882,765.12	4,588,234.83	2,523,072.55	7,111,307.38	65.34	3,771,457.74	34.66
1.1	01	00	0002		2	1	1										8,203,232.00	1,048,524.12	9,251,756.12	4,199,876.29	2,026,260.51	6,226,136.80	67.30	3,025,619.32	32.70
1.1	01	00	0002		2	1	1	1									7,350,800.00	848,024.12	8,198,824.12	3,989,876.29	1,933,260.51	5,923,136.80	72.24	2,275,687.32	27.76
1.1	01	00	0002		2	1	1	1	01								7,150,800.00	0.00	7,150,800.00	3,705,876.29	1,911,760.51	5,617,636.80	78.56	1,533,163.20	21.44
1.1	01	00	0002		2	1	1	1	05								0.00	848,024.12	848,024.12	178,000.00	19,000.00	197,000.00	23.23	651,024.12	76.77
1.1	01	00	0002		2	1	1	2	09								200,000.00	0.00	200,000.00	106,000.00	2,500.00	108,500.00	54.25	91,500.00	45.75
1.1	01	00	0002		2	1	1	4	01								106,532.00	200,500.00	307,032.00	210,000.00	93,000.00	303,000.00	98.69	4,032.00	1.31
1.1	01	00	0002		2	1	1	5	01								595,900.00	0.00	595,900.00	0.00	0.00	0.00	0.00	595,900.00	100.00
1.1	01	00	0002		2	1	1	2									150,000.00	0.00	150,000.00	0.00	0.00	0.00	0.00	150,000.00	100.00
1.1	01	00	0002		2	1	2										300,000.00	210,000.00	510,000.00	60,000.00	49,500.00	109,500.00	21.47	400,500.00	78.53
1.1	01	00	0002		2	1	2	2									300,000.00	210,000.00	510,000.00	60,000.00	49,500.00	109,500.00	21.47	400,500.00	78.53
1.1	01	00	0002		2	1	2	2	03								200,000.00	-24,000.00	176,000.00	55,000.00	24,500.00	79,500.00	45.17	96,500.00	54.83
1.1	01	00	0002		2	1	2	2	06								0.00	300,000.00	300,000.00	5,000.00	25,000.00	30,000.00	10.00	270,000.00	90.00
1.1	01	00	0002		2	1	2	2	10								100,000.00	-66,000.00	34,000.00	0.00	0.00	0.00	0.00	34,000.00	100.00
1.1	01	00	0002		2	1	4										100,000.00	-79,500.00	20,500.00	0.00	0.00	0.00	0.00	20,500.00	100.00
1.1	01	00	0002		2	1	4	2	02								100,000.00	-79,500.00	20,500.00	0.00	0.00	0.00	0.00	20,500.00	100.00
1.1	01	00	0002		2	1	5										1,100,509.00	0.00	1,100,509.00	328,358.54	447,312.04	775,670.58	70.48	324,838.42	29.52



**MINISTERIO DE HACIENDA**  
**DIRECCION GENERAL DE PRESUPUESTO**  
**EJECUCIÓN TRIMESTRAL DE LOS GASTOS Y APLICACIONES FINANCIERAS POR DESTINO DE FONDOS Y ESTRUCTURA PROGRAMATICA**  
**CORRESPONDIENTE AL TERCER TRIMESTRE DEL AÑO 2023**

Código del Capítulo: **7081**

Denominación: **Ayuntamiento Municipal de Moca**

Destino de Fondos	Estructura Programática					SNIP	Clasificador del Gasto					Presupuesto			Devengado			Balance Disponible	% Balance Disponible					
	Partidas no Asig. a Prog.	Programa	Proyecto	Actividad/ Obra	Tipo		Objeto	Cuenta	Subcuenta	Auxiliar	Denominación del Gasto	Función	Fuente Financiamiento	Fuente Especifica	Organismo Financiador	Original	Modificaciones			Vigente	Acumulado Anterior	Trimestre	A la Fecha	% Devengado a la Fecha
																17	18			19 = 17 +/- 18	20	21	22 = 20 + 21	23 = 22 + 19
1.1	01	00	0002		2	1	5	1	01	Contribuciones al seguro de salud	1102	20	1955	100	506,992.00	0.00	506,992.00	149,202.76	209,216.76	358,419.52	70.70	148,572.48	29.30	
1.1	01	00	0002		2	1	5	2	01	Contribuciones al seguro de pensiones	1102	20	1955	100	507,707.00	0.00	507,707.00	149,431.38	209,432.27	358,863.65	70.68	148,843.35	29.32	
1.1	01	00	0002		2	1	5	3	01	Contribuciones al seguro de riesgo laboral	1102	20	1955	100	85,810.00	0.00	85,810.00	29,724.40	28,663.01	58,387.41	68.04	27,422.59	31.96	
1.1	01	00	0002		2	2				<b>CONTRATACIÓN DE SERVICIOS</b>					<b>6,115,263.00</b>	<b>469,000.00</b>	<b>6,584,263.00</b>	<b>1,053,279.63</b>	<b>482,111.83</b>	<b>1,535,391.46</b>	<b>23.32</b>	<b>5,048,871.54</b>	<b>76.68</b>	
1.1	01	00	0002		2	2	3			<b>VIÁTICOS</b>					<b>707,263.00</b>	<b>-31,000.00</b>	<b>676,263.00</b>	<b>50,979.63</b>	<b>98,118.48</b>	<b>149,098.11</b>	<b>22.05</b>	<b>527,164.89</b>	<b>77.95</b>	
1.1	01	00	0002		2	2	3	1	01	Viáticos dentro del país	1102	20	1955	100	400,000.00	-31,000.00	369,000.00	39,081.18	11,018.48	50,099.66	13.58	318,900.34	86.42	
1.1	01	00	0002		2	2	3	2		Viáticos fuera del país					<b>307,263.00</b>	<b>0.00</b>	<b>307,263.00</b>	<b>11,898.45</b>	<b>87,100.00</b>	<b>98,998.45</b>	<b>32.22</b>	<b>208,264.55</b>	<b>67.78</b>	
1.1	01	00	0002		2	2	3	2	01	Viáticos fuera del país	1102	20	1955	100	200,000.00	0.00	200,000.00	11,898.45	87,100.00	98,998.45	49.50	101,001.55	50.50	
1.1	01	00	0002		2	2	3	2	01	Viáticos fuera del país	1102	30	9998	102	107,263.00	0.00	107,263.00	0.00	0.00	0.00	0.00	0.00	107,263.00	100.00
1.1	01	00	0002		2	2	8			<b>OTROS SERVICIOS NO INCLUIDOS EN CONCEPTOS ANTERIORES</b>					<b>5,408,000.00</b>	<b>500,000.00</b>	<b>5,908,000.00</b>	<b>1,002,300.00</b>	<b>383,993.35</b>	<b>1,386,293.35</b>	<b>23.46</b>	<b>4,521,706.65</b>	<b>76.54</b>	
1.1	01	00	0002		2	2	8	2	01	Comisiones y gastos bancarios	1102	20	1955	100	200,000.00	0.00	200,000.00	0.00	56,393.35	56,393.35	28.20	143,606.65	71.80	
1.1	01	00	0002		2	2	8	7		Servicios Técnicos y Profesionales					<b>5,208,000.00</b>	<b>500,000.00</b>	<b>5,708,000.00</b>	<b>1,002,300.00</b>	<b>327,600.00</b>	<b>1,329,900.00</b>	<b>23.30</b>	<b>4,378,100.00</b>	<b>76.70</b>	
1.1	01	00	0002		2	2	8	7	04	Servicios de capacitación	1102	20	1955	100	200,000.00	0.00	200,000.00	125,000.00	50,000.00	175,000.00	87.50	25,000.00	12.50	
1.1	01	00	0002		2	2	8	7	06	Otros servicios técnicos profesionales	1102	20	1955	100	1,882,558.50	0.00	1,882,558.50	459,300.00	199,200.00	658,500.00	34.98	1,224,058.50	65.02	
1.1	01	00	0002		2	2	8	7	06	Otros servicios técnicos profesionales	1102	30	9995	102	3,125,441.50	0.00	3,125,441.50	0.00	0.00	0.00	0.00	0.00	3,125,441.50	100.00
1.1	01	00	0002		2	2	8	7	06	Otros servicios técnicos profesionales	1102	30	9998	102	0.00	500,000.00	500,000.00	418,000.00	78,400.00	496,400.00	99.28	3,600.00	0.72	
1.1	01	00	0003							Normas, seguimiento, control y fiscalización de la gestión municipal					<b>18,908,023.00</b>	<b>0.00</b>	<b>18,908,023.00</b>	<b>7,124,506.43</b>	<b>4,867,775.86</b>	<b>11,992,282.29</b>	<b>63.42</b>	<b>6,915,740.71</b>	<b>36.58</b>	
1.1	01	00	0003		2	1				<b>REMUNERACIONES Y CONTRIBUCIONES</b>					<b>17,301,036.00</b>	<b>0.00</b>	<b>17,301,036.00</b>	<b>6,599,337.05</b>	<b>4,598,644.85</b>	<b>11,197,981.90</b>	<b>64.72</b>	<b>6,103,054.10</b>	<b>35.28</b>	
1.1	01	00	0003		2	1	1			<b>REMUNERACIONES</b>					<b>14,799,000.00</b>	<b>0.00</b>	<b>14,799,000.00</b>	<b>5,861,178.13</b>	<b>3,800,881.15</b>	<b>9,662,059.28</b>	<b>65.29</b>	<b>5,136,940.72</b>	<b>34.71</b>	
1.1	01	00	0003		2	1	1	1	01	Sueldos fijos	1102	20	1955	100	13,476,000.00	0.00	13,476,000.00	5,861,178.13	3,758,189.64	9,619,367.77	71.38	3,856,632.23	28.62	
1.1	01	00	0003		2	1	1	4	01	Sueldo Anual No. 13	1102	20	1955	100	1,123,000.00	0.00	1,123,000.00	0.00	0.00	0.00	0.00	0.00	1,123,000.00	100.00



**MINISTERIO DE HACIENDA**  
**DIRECCION GENERAL DE PRESUPUESTO**  
**EJECUCIÓN TRIMESTRAL DE LOS GASTOS Y APLICACIONES FINANCIERAS POR DESTINO DE FONDOS Y ESTRUCTURA PROGRAMATICA**  
**CORRESPONDIENTE AL TERCER TRIMESTRE DEL AÑO 2023**

Código del Capítulo: **7081**

Denominación: **Ayuntamiento Municipal de Moca**

Destino de Fondos	Estructura Programática					Clasificador del Gasto						Presupuesto			Devengado			Balance Disponible	% Balance Disponible					
	Partidas no Asig. a Prog.	Programa	Proyecto	Actividad/Obra	SNIP	Tipo	Objeto	Cuenta	Subcuenta	Auxiliar	Denominación del Gasto	Función	Fuente Financiamiento	Fuente Especifica	Organismo Financiador	Original	Modificaciones			Vigente	Acumulado Anterior	Trimestre	A la Fecha	% Devengado a la Fecha
																17	18			19 = 17 +/- 18	20	21	22 = 20 + 21	23 = 22 + 19
1	2	3	4	5	6	7	8	9	10	11	12	13	14	15	16	17	18	19 = 17 +/- 18	20	21	22 = 20 + 21	23 = 22 + 19	24 = 19 - 22	25 = 24 + 19
1.1		01	00	0003		2	1	1		01	Prestaciones económicas	1102	20	1955	100	200,000.00	0.00	200,000.00	0.00	42,691.51	42,691.51	21.35	157,308.49	78.65
1.1		01	00	0003		2	1	2			<b>SOBRESUELDOS</b>					100,000.00	0.00	100,000.00	0.00	0.00	0.00	0.00	100,000.00	100.00
1.1		01	00	0003		2	1	2		06	Incentivo por Rendimiento Individual	1102	30	9995	102	100,000.00	0.00	100,000.00	0.00	0.00	0.00	0.00	100,000.00	100.00
1.1		01	00	0003		2	1	3			<b>DIETAS Y GASTOS DE REPRESENTACION</b>					315,000.00	0.00	315,000.00	157,500.00	78,750.00	236,250.00	75.00	78,750.00	25.00
1.1		01	00	0003		2	1	3		01	Gastos de representación en el país	1102	30	9996	102	315,000.00	0.00	315,000.00	157,500.00	78,750.00	236,250.00	75.00	78,750.00	25.00
1.1		01	00	0003		2	1	5			<b>CONTRIBUCIONES A LA SEGURIDAD SOCIAL</b>					2,087,036.00	0.00	2,087,036.00	580,658.92	719,013.70	1,299,672.62	62.27	787,363.38	37.73
1.1		01	00	0003		2	1	5		01	Contribuciones al seguro de salud	1102	20	1955	100	961,669.00	0.00	961,669.00	268,378.46	334,521.55	602,900.01	62.69	358,768.99	37.31
1.1		01	00	0003		2	1	5		02	Contribuciones al seguro de pensiones	1102	20	1955	100	962,918.00	0.00	962,918.00	268,810.45	334,954.35	603,764.80	62.70	359,153.20	37.30
1.1		01	00	0003		2	1	5		03	Contribuciones al seguro de riesgo laboral	1102	20	1955	100	162,449.00	0.00	162,449.00	43,470.01	49,537.80	93,007.81	57.25	69,441.19	42.75
1.1		01	00	0003		2	2				<b>CONTRATACIÓN DE SERVICIOS</b>					1,606,987.00	0.00	1,606,987.00	525,169.38	269,131.01	794,300.39	49.43	812,686.61	50.57
1.1		01	00	0003		2	2	3			<b>VIÁTICOS</b>					320,000.00	0.00	320,000.00	22,500.00	0.00	22,500.00	7.03	297,500.00	92.97
1.1		01	00	0003		2	2	3		1	Viáticos dentro del país					200,000.00	0.00	200,000.00	2,500.00	0.00	2,500.00	1.25	197,500.00	98.75
1.1		01	00	0003		2	2	3		01	Viáticos dentro del país	1102	30	9996	102	100,000.00	0.00	100,000.00	2,500.00	0.00	2,500.00	2.50	97,500.00	97.50
1.1		01	00	0003		2	2	3		01	Viáticos dentro del país	1102	30	9999	102	100,000.00	0.00	100,000.00	0.00	0.00	0.00	0.00	100,000.00	100.00
1.1		01	00	0003		2	2	3		02	Viáticos fuera del país	1102	30	9996	102	120,000.00	0.00	120,000.00	20,000.00	0.00	20,000.00	16.67	100,000.00	83.33
1.1		01	00	0003		2	2	6			<b>SEGUROS</b>					1,036,987.00	0.00	1,036,987.00	502,669.38	269,131.01	771,800.39	74.43	265,186.61	25.57
1.1		01	00	0003		2	2	6		3	Seguros de personas					1,036,987.00	0.00	1,036,987.00	502,669.38	269,131.01	771,800.39	74.43	265,186.61	25.57
1.1		01	00	0003		2	2	6		01	Seguros de personas	1102	20	1955	100	600,000.00	0.00	600,000.00	502,669.38	73,165.05	575,834.43	95.97	24,165.57	4.03
1.1		01	00	0003		2	2	6		03	Seguros de personas	1102	30	9995	102	120,000.00	0.00	120,000.00	0.00	61,878.68	61,878.68	51.57	58,121.32	48.43
1.1		01	00	0003		2	2	6		03	Seguros de personas	1102	30	9996	102	316,987.00	0.00	316,987.00	0.00	134,087.28	134,087.28	42.30	182,899.72	57.70



**MINISTERIO DE HACIENDA**  
**DIRECCION GENERAL DE PRESUPUESTO**  
**EJECUCIÓN TRIMESTRAL DE LOS GASTOS Y APLICACIONES FINANCIERAS POR DESTINO DE FONDOS Y ESTRUCTURA PROGRAMATICA**  
**CORRESPONDIENTE AL TERCER TRIMESTRE DEL AÑO 2023**

Código del Capítulo: **7081**

Denominación: **Ayuntamiento Municipal de Moca**

Destino de Fondos	Estructura Programática					Clasificador del Gasto						Presupuesto			Devengado				Balance Disponible	% Balance Disponible					
	Partidas no Asg. a Prog.	Programa	Proyecto	Actividad/Obra	SNIP	Tipo	Objeto	Cuenta	Subcuenta	Auxiliar	Denominación del Gasto	Función	Fuente Financiamiento	Fuente Especifica	Organismo Financiacior	Original	Modificaciones	Vigente			Acumulado Anterior	Trimestre	A la Fecha	% Devengado a la Fecha	
																									17
1.1		01	00	0003		2	2	8			<b>OTROS SERVICIOS NO INCLUIDOS EN CONCEPTOS ANTERIORES</b>					250,000.00	0.00	250,000.00	0.00	0.00	0.00	0.00	250,000.00	100.00	
1.1		01	00	0003		2	2	8	7	04	Servicios de capacitación	1102	30	9995	102	250,000.00	0.00	250,000.00	0.00	0.00	0.00	0.00	250,000.00	100.00	
1.1		01	00	0004							Seguridad y vigilancia de los espacios públicos					4,810,363.00	0.00	4,810,363.00	2,246,497.20	1,197,631.75	3,444,128.95	71.60	1,366,234.05	28.40	
1.1		01	00	0004		2	1				REMUNERACIONES Y CONTRIBUCIONES					4,810,363.00	0.00	4,810,363.00	2,246,497.20	1,197,631.75	3,444,128.95	71.60	1,366,234.05	28.40	
1.1		01	00	0004		2	1	1			REMUNERACIONES					4,212,000.00	0.00	4,212,000.00	2,101,209.95	1,048,841.35	3,150,051.30	74.79	1,061,948.70	25.21	
1.1		01	00	0004		2	1	1	1	01	Sueldos fijos	1401	20	1955	100	3,888,000.00	0.00	3,888,000.00	2,101,209.95	1,048,841.35	3,150,051.30	81.02	737,948.70	18.98	
1.1		01	00	0004		2	1	1	4	01	Sueldo Anual No. 13	1401	20	1955	100	324,000.00	0.00	324,000.00	0.00	0.00	0.00	0.00	324,000.00	100.00	
1.1		01	00	0004		2	1	5			CONTRIBUCIONES A LA SEGURIDAD SOCIAL					598,363.00	0.00	598,363.00	145,287.25	148,790.40	294,077.65	49.15	304,285.35	50.85	
1.1		01	00	0004		2	1	5	1	01	Contribuciones al seguro de salud	1401	20	1955	100	275,659.00	0.00	275,659.00	66,077.25	68,526.40	134,603.65	48.83	141,055.35	51.17	
1.1		01	00	0004		2	1	5	2	01	Contribuciones al seguro de pensiones	1401	20	1955	100	276,048.00	0.00	276,048.00	66,177.50	68,616.00	134,793.50	48.83	141,254.50	51.17	
1.1		01	00	0004		2	1	5	3	01	Contribuciones al seguro de riesgo laboral	1401	20	1955	100	46,656.00	0.00	46,656.00	13,032.50	11,648.00	24,680.50	52.90	21,975.50	47.10	
1.1		01	00	0005							Atención a emergencias, prevención y extinción de incendios					3,054,978.00	0.00	3,054,978.00	1,309,413.80	721,725.54	2,031,139.34	66.49	1,023,838.66	33.51	
1.1		01	00	0005		2	1				REMUNERACIONES Y CONTRIBUCIONES					3,054,978.00	0.00	3,054,978.00	1,309,413.80	721,725.54	2,031,139.34	66.49	1,023,838.66	33.51	
1.1		01	00	0005		2	1	1			REMUNERACIONES					2,687,875.00	0.00	2,687,875.00	1,192,709.04	607,468.20	1,800,177.24	66.97	887,697.76	33.03	
1.1		01	00	0005		2	1	1	1		Remuneraciones al personal fijo					2,496,500.00	0.00	2,496,500.00	1,192,709.04	607,468.20	1,800,177.24	72.11	696,322.76	27.89	
1.1		01	00	0005		2	1	1	1	01	Sueldos fijos	1402	20	1955	100	2,296,500.00	0.00	2,296,500.00	1,192,709.04	607,468.20	1,800,177.24	78.39	496,322.76	21.61	
1.1		01	00	0005		2	1	1	1	05	Incentivos y escalafón	1402	30	9995	102	200,000.00	0.00	200,000.00	0.00	0.00	0.00	0.00	0.00	200,000.00	100.00
1.1		01	00	0005		2	1	1	4	01	Sueldo Anual No. 13	1402	30	9995	102	191,375.00	0.00	191,375.00	0.00	0.00	0.00	0.00	0.00	191,375.00	100.00
1.1		01	00	0005		2	1	5			CONTRIBUCIONES A LA SEGURIDAD SOCIAL					367,103.00	0.00	367,103.00	116,704.76	114,257.34	230,962.10	62.91	136,140.90	37.09	

**MINISTERIO DE HACIENDA**  
**DIRECCION GENERAL DE PRESUPUESTO**  
**EJECUCIÓN TRIMESTRAL DE LOS GASTOS Y APLICACIONES FINANCIERAS POR DESTINO DE FONDOS Y ESTRUCTURA PROGRAMATICA**  
**CORRESPONDIENTE AL TERCER TRIMESTRE DEL AÑO 2023**

Código del Capítulo: **7081**

Denominación: **Ayuntamiento Municipal de Moca**

Destino de Fondos	Estructura Programática					SNIP	Clasificador del Gasto					Denominación del Gasto	Función	Fuente Financiamiento	Fuente Especifica	Organismo Financiador	Presupuesto			Devengado				Balance Disponible	% Balance Disponible
	Partidas no Asig. a Prog.	Programa	Proyecto	Actividad/Obra	Tipo		Objeto	Cuenta	Subcuenta	Auxiliar	Original						Modificaciones	Vigente	Acumulado Anterior	Trimestre	A la Fecha	% Devengado a la Fecha			
																							17		
1.1	01	00	0005		2	1	5	1	01	Contribuciones al seguro de salud	1402	20	1955	100	169,324.00	0.00	169,324.00	53,417.44	52,297.22	105,714.66	62.43	63,609.34	37.57		
1.1	01	00	0005		2	1	5	2	01	Contribuciones al seguro de pensiones	1402	20	1955	100	169,451.00	0.00	169,451.00	53,492.88	52,371.08	105,863.96	62.47	63,587.04	37.53		
1.1	01	00	0005		2	1	5	3	01	Contribuciones al seguro de riesgo laboral	1402	20	1955	100	28,328.00	0.00	28,328.00	9,794.44	9,589.04	19,383.48	68.43	8,944.52	31.57		
1.1		11								Gestión y ejecución de proyectos municipales					7,452,467.00	31,616.49	7,484,083.49	2,701,352.46	1,585,975.95	4,287,328.41	57.29	3,196,755.08	42.71		
1.1		11	00	0001						Servicio de planificación y desarrollo de planes, programas y proyectos municipales					1,965,906.00	0.00	1,965,906.00	248,200.00	0.00	248,200.00	12.63	1,717,706.00	87.37		
1.1		11	00	0001	2	1				REMUNERACIONES Y CONTRIBUCIONES					1,565,906.00	0.00	1,565,906.00	188,700.00	0.00	188,700.00	12.05	1,377,206.00	87.95		
1.1		11	00	0001	2	1	1			REMUNERACIONES					1,396,000.00	0.00	1,396,000.00	188,700.00	0.00	188,700.00	13.52	1,207,300.00	86.48		
1.1		11	00	0001	2	1	1	1	01	Sueldos fijos	2503	20	1955	100	1,104,000.00	0.00	1,104,000.00	188,700.00	0.00	188,700.00	17.09	915,300.00	82.91		
1.1		11	00	0001	2	1	1	4	01	Sueldo Anual No. 13	2503	20	1955	100	92,000.00	0.00	92,000.00	0.00	0.00	0.00	0.00	92,000.00	100.00		
1.1		11	00	0001	2	1	1	5	01	Prestaciones económicas	2503	20	1955	100	200,000.00	0.00	200,000.00	0.00	0.00	0.00	0.00	200,000.00	100.00		
1.1		11	00	0001	2	1	5			CONTRIBUCIONES A LA SEGURIDAD SOCIAL					169,906.00	0.00	169,906.00	0.00	0.00	0.00	0.00	169,906.00	100.00		
1.1		11	00	0001	2	1	5	1	01	Contribuciones al seguro de salud	2503	20	1955	100	78,274.00	0.00	78,274.00	0.00	0.00	0.00	0.00	78,274.00	100.00		
1.1		11	00	0001	2	1	5	2	01	Contribuciones al seguro de pensiones	2503	20	1955	100	78,384.00	0.00	78,384.00	0.00	0.00	0.00	0.00	78,384.00	100.00		
1.1		11	00	0001	2	1	5	3	01	Contribuciones al seguro de riesgo laboral	2503	20	1955	100	13,248.00	0.00	13,248.00	0.00	0.00	0.00	0.00	13,248.00	100.00		
1.1		11	00	0001	2	2				CONTRATACIÓN DE SERVICIOS					400,000.00	0.00	400,000.00	59,500.00	0.00	59,500.00	14.88	340,500.00	85.13		
1.1		11	00	0001	2	2	8			OTROS SERVICIOS NO INCLUIDOS EN CONCEPTOS ANTERIORES					400,000.00	0.00	400,000.00	59,500.00	0.00	59,500.00	14.88	340,500.00	85.13		
1.1		11	00	0001	2	2	8	7	06	Otros servicios técnicos profesionales	2503	30	9995	102	400,000.00	0.00	400,000.00	59,500.00	0.00	59,500.00	14.88	340,500.00	85.13		
1.1		11	00	0002						Coordinación, adquisición y mantenimiento de obras					5,486,561.00	0.00	5,486,561.00	2,453,152.46	1,582,475.95	4,035,628.41	73.55	1,450,932.59	26.45		



**MINISTERIO DE HACIENDA**  
**DIRECCION GENERAL DE PRESUPUESTO**  
**EJECUCIÓN TRIMESTRAL DE LOS GASTOS Y APLICACIONES FINANCIERAS POR DESTINO DE FONDOS Y ESTRUCTURA PROGRAMATICA**  
**CORRESPONDIENTE AL TERCER TRIMESTRE DEL AÑO 2023**

Código del Capítulo: **7081**

Denominación: **Ayuntamiento Municipal de Moca**

Destino de Fondos	Estructura Programática					Clasificador del Gasto						Presupuesto			Devengado				Balance Disponible	% Balance Disponible					
	Partidas no Asig. a Prog.	Programa	Proyecto	Actividad/Obra	SNIP	Tipo	Objeto	Cuenta	Subcuenta	Auxiliar	Denominación del Gasto	Función	Fuente Financiamiento	Fuente Especifica	Organismo Financiador	Original	Modificaciones	Vigente			Acumulado Anterior	Trimestre	A la Fecha	% Devengado a la Fecha	
																									12
1.1	11	00	0002			2	1				REMUNERACIONES Y CONTRIBUCIONES					5,486,561.00	0.00	5,486,561.00	2,453,152.46	1,582,475.95	4,035,628.41	73.55	1,450,932.59	26.45	
1.1	11	00	0002			2	1	1			REMUNERACIONES					4,572,500.00	0.00	4,572,500.00	2,281,858.36	1,350,205.73	3,632,064.09	79.43	940,435.91	20.57	
1.1	11	00	0002			2	1	1	1	01	Sueldos fijos	2503	20	1955	100	3,990,000.00	0.00	3,990,000.00	2,281,858.36	1,350,205.73	3,632,064.09	91.03	357,935.91	8.97	
1.1	11	00	0002			2	1	1	4	01	Sueldo Anual No. 13	2503	20	1955	100	332,500.00	0.00	332,500.00	0.00	0.00	0.00	0.00	0.00	332,500.00	100.00
1.1	11	00	0002			2	1	1	5	01	Prestaciones económicas	2503	20	1955	100	250,000.00	0.00	250,000.00	0.00	0.00	0.00	0.00	0.00	250,000.00	100.00
1.1	11	00	0002			2	1	2			SOBRESUELDOS					300,000.00	0.00	300,000.00	15,000.00	43,700.00	58,700.00	19.57	241,300.00	80.43	
1.1	11	00	0002			2	1	2	2	03	Pago de horas extraordinarias	2503	20	1955	100	300,000.00	0.00	300,000.00	15,000.00	43,700.00	58,700.00	19.57	241,300.00	80.43	
1.1	11	00	0002			2	1	5			CONTRIBUCIONES A LA SEGURIDAD SOCIAL					614,061.00	0.00	614,061.00	156,294.10	188,570.22	344,864.32	56.16	269,196.68	43.84	
1.1	11	00	0002			2	1	5	1	01	Contribuciones al seguro de salud	2503	20	1955	100	282,891.00	0.00	282,891.00	71,538.10	86,438.21	157,976.31	55.84	124,914.69	44.16	
1.1	11	00	0002			2	1	5	2	01	Contribuciones al seguro de pensiones	2503	20	1955	100	283,290.00	0.00	283,290.00	71,639.00	86,558.01	158,197.01	55.84	125,092.99	44.16	
1.1	11	00	0002			2	1	5	3	01	Contribuciones al seguro de riesgo laboral	2503	20	1955	100	47,880.00	0.00	47,880.00	13,117.00	15,574.00	28,691.00	59.92	19,189.00	40.08	
1.1	11	00	0003								Seguimiento, fiscalización y evaluación de proyectos					0.00	31,616.49	31,616.49	0.00	3,500.00	3,500.00	11.07	28,116.49	88.93	
1.1	11	00	0003			2	1				REMUNERACIONES Y CONTRIBUCIONES					0.00	31,616.49	31,616.49	0.00	3,500.00	3,500.00	11.07	28,116.49	88.93	
1.1	11	00	0003			2	1	2			SOBRESUELDOS					0.00	31,616.49	31,616.49	0.00	3,500.00	3,500.00	11.07	28,116.49	88.93	
1.1	11	00	0003			2	1	2	2	03	Pago de horas extraordinarias	2503	30	9998	102	0.00	31,616.49	31,616.49	0.00	3,500.00	3,500.00	11.07	28,116.49	88.93	
1.1	12										Fortalecimiento de los servicios públicos municipales					4,073,375.00	0.00	4,073,375.00	1,373,222.16	889,454.12	2,262,676.28	55.55	1,810,698.72	44.45	
1.1	12	00	0002								Servicio de administración y reparación de unidades motorizadas					4,073,375.00	0.00	4,073,375.00	1,373,222.16	889,454.12	2,262,676.28	55.55	1,810,698.72	44.45	
1.1	12	00	0002			2	1				REMUNERACIONES Y CONTRIBUCIONES					4,073,375.00	0.00	4,073,375.00	1,373,222.16	889,454.12	2,262,676.28	55.55	1,810,698.72	44.45	
1.1	12	00	0002			2	1	1			REMUNERACIONES					3,565,900.00	0.00	3,565,900.00	1,251,718.60	754,009.56	2,005,728.16	56.25	1,560,171.84	43.75	



**MINISTERIO DE HACIENDA**  
**DIRECCION GENERAL DE PRESUPUESTO**  
**EJECUCIÓN TRIMESTRAL DE LOS GASTOS Y APLICACIONES FINANCIERAS POR DESTINO DE FONDOS Y ESTRUCTURA PROGRAMATICA**  
**CORRESPONDIENTE AL TERCER TRIMESTRE DEL AÑO 2023**

Código del Capítulo: 7081

Denominación: Ayuntamiento Municipal de Moca

Destino de Fondos	Estructura Programática					SNIP	Clasificador del Gasto					Denominación del Gasto	Función	Fuente Financiamiento	Fuente Específica	Organismo Financiador	Presupuesto			Devengado				Balance Disponible	% Balance Disponible
	Partidas no Asig. a Prog.	Programa	Proyecto	Actividad/Obra	Tipo		Objeto	Cuenta	Subcuenta	Auxiliar	Original						Modificaciones	Vigente	Acumulado Anterior	Trimestre	A la Fecha	% Devengado a la Fecha			
																							17		
1.1	12	00	0002		2	1	1	1	01	Sueldos fijos	1102	20	1955	100	3,291,600.00	0.00	3,291,600.00	1,251,718.60	754,009.56	2,005,728.16	60.93	1,285,871.84	39.07		
1.1	12	00	0002		2	1	1	4	01	Sueldo Anual No. 13	1102	20	1955	100	274,300.00	0.00	274,300.00	0.00	0.00	0.00	0.00	274,300.00	100.00		
1.1	12	00	0002		2	1	5			<b>CONTRIBUCIONES A LA SEGURIDAD SOCIAL</b>					<b>507,475.00</b>	<b>0.00</b>	<b>507,475.00</b>	<b>121,503.56</b>	<b>135,444.56</b>	<b>256,948.12</b>	<b>50.63</b>	<b>250,526.88</b>	<b>49.37</b>		
1.1	12	00	0002		2	1	5	1	01	Contribuciones al seguro de salud	1102	20	1955	100	233,801.00	0.00	233,801.00	55,613.96	61,994.96	117,608.92	50.30	116,192.08	49.70		
1.1	12	00	0002		2	1	5	2	01	Contribuciones al seguro de pensiones	1102	20	1955	100	234,124.00	0.00	234,124.00	55,692.40	62,082.40	117,774.80	50.30	116,349.20	49.70		
1.1	12	00	0002		2	1	5	3	01	Contribuciones al seguro de riesgo laboral	1102	20	1955	100	39,550.00	0.00	39,550.00	10,197.20	11,367.20	21,564.40	54.52	17,985.60	45.48		
1.1	15									Desarrollo social y participación comunitaria					<b>5,253,875.00</b>	<b>0.00</b>	<b>5,253,875.00</b>	<b>1,969,306.06</b>	<b>1,233,099.21</b>	<b>3,202,405.27</b>	<b>60.95</b>	<b>2,051,469.73</b>	<b>39.05</b>		
1.1	15	00	0002							Servicios de coordinación y organización ciudadana y comunitaria					5,253,875.00	0.00	5,253,875.00	1,969,306.06	1,233,099.21	3,202,405.27	60.95	2,051,469.73	39.05		
1.1	15	00	0002		2	1				<b>REMUNERACIONES Y CONTRIBUCIONES</b>					<b>5,253,875.00</b>	<b>0.00</b>	<b>5,253,875.00</b>	<b>1,969,306.06</b>	<b>1,233,099.21</b>	<b>3,202,405.27</b>	<b>60.95</b>	<b>2,051,469.73</b>	<b>39.05</b>		
1.1	15	00	0002		2	1	1			<b>REMUNERACIONES</b>					<b>4,460,710.00</b>	<b>0.00</b>	<b>4,460,710.00</b>	<b>1,795,601.15</b>	<b>1,057,643.93</b>	<b>2,853,245.08</b>	<b>63.96</b>	<b>1,607,464.92</b>	<b>36.04</b>		
1.1	15	00	0002		2	1	1	1		Remuneraciones al personal fijo					3,806,040.00	0.00	3,806,040.00	1,795,601.15	944,801.29	2,740,402.44	72.00	1,065,637.56	28.00		
1.1	15	00	0002		2	1	1	1	01	Sueldos fijos	4102	20	1955	100	1,620,000.00	0.00	1,620,000.00	834,702.25	432,739.28	1,267,441.53	78.24	352,558.47	21.76		
1.1	15	00	0002		2	1	1	1	01	Sueldos fijos	4303	30	9998	102	2,036,040.00	0.00	2,036,040.00	960,898.90	512,062.01	1,472,960.91	72.34	563,079.09	27.66		
1.1	15	00	0002		2	1	1	1	05	Incentivos y escalafón	4303	30	9996	102	150,000.00	0.00	150,000.00	0.00	0.00	0.00	0.00	150,000.00	100.00		
1.1	15	00	0002		2	1	1	4		Sueldo anual no.13					304,670.00	0.00	304,670.00	0.00	0.00	0.00	0.00	304,670.00	100.00		
1.1	15	00	0002		2	1	1	4	01	Sueldo Anual No. 13	4102	20	1955	100	135,000.00	0.00	135,000.00	0.00	0.00	0.00	0.00	135,000.00	100.00		
1.1	15	00	0002		2	1	1	4	01	Sueldo Anual No. 13	4303	30	9995	102	169,670.00	0.00	169,670.00	0.00	0.00	0.00	0.00	169,670.00	100.00		
1.1	15	00	0002		2	1	1	5		Prestaciones económicas					350,000.00	0.00	350,000.00	0.00	112,842.64	112,842.64	32.24	237,157.36	67.76		
1.1	15	00	0002		2	1	1	5	01	Prestaciones económicas	4102	20	1955	100	200,000.00	0.00	200,000.00	0.00	112,842.64	112,842.64	56.42	87,157.36	43.58		
1.1	15	00	0002		2	1	1	5	01	Prestaciones económicas	4303	30	9995	102	150,000.00	0.00	150,000.00	0.00	0.00	0.00	0.00	150,000.00	100.00		



**MINISTERIO DE HACIENDA**  
**DIRECCION GENERAL DE PRESUPUESTO**  
**EJECUCIÓN TRIMESTRAL DE LOS GASTOS Y APLICACIONES FINANCIERAS POR DESTINO DE FONDOS Y ESTRUCTURA PROGRAMATICA**  
**CORRESPONDIENTE AL TERCER TRIMESTRE DEL AÑO 2023**

Código del Capítulo: **7081**

Denominación: **Ayuntamiento Municipal de Moca**

Destino de Fondos	Estructura Programática					SNIP	Clasificador del Gasto					Denominación del Gasto	Función	Fuente Financiamiento	Fuente Especifica	Organismo Financiador	Presupuesto			Devengado				Balance Disponible	% Balance Disponible
	Pendientes no Asig. a Prog. Programa	Proyecto	Actividad/ Obra	Tipo	Objeto		Cuenta	Subcuenta	Auxiliar	Original	Modificaciones						Vigente	Acumulado Anterior	Trimestre	A la Fecha	% Devengado a la Fecha				
1	2	3	4	5	6	7	8	9	10	11	12	13	14	15	16	17	18	19 = 17 +/- 18	20	21	22 = 20 + 21	23 = 22 + 19	24 = 19 - 22	25 = 24 + 19	
1.1		15	00	0002		2	1	5			<b>CONTRIBUCIONES A LA SEGURIDAD SOCIAL</b>					793,165.00	0.00	793,165.00	173,704.91	175,455.28	349,160.19	44.02	444,004.81	55.98	
1.1		15	00	0002		2	1	5	1		Contribuciones al seguro de salud					368,836.00	0.00	368,836.00	79,507.27	80,308.44	159,815.71	43.33	209,020.29	56.67	
1.1		15	00	0002		2	1	5	1	01	Contribuciones al seguro de salud	4102	20	1955	100	124,505.00	0.00	124,505.00	33,748.40	35,450.00	69,198.40	55.58	55,306.60	44.42	
1.1		15	00	0002		2	1	5	1	01	Contribuciones al seguro de salud	4303	30	9998	102	244,331.00	0.00	244,331.00	45,758.87	44,858.44	90,617.31	37.09	153,713.69	62.91	
1.1		15	00	0002		2	1	5	2		Contribuciones al seguro de pensiones					367,470.00	0.00	367,470.00	79,619.42	80,421.72	160,041.14	43.55	207,428.86	56.45	
1.1		15	00	0002		2	1	5	2	01	Contribuciones al seguro de pensiones	4102	20	1955	100	124,514.00	0.00	124,514.00	33,796.00	35,500.00	69,296.00	55.65	55,218.00	44.35	
1.1		15	00	0002		2	1	5	2	01	Contribuciones al seguro de pensiones	4303	30	9998	102	242,956.00	0.00	242,956.00	45,823.42	44,921.72	90,745.14	37.35	152,210.86	62.65	
1.1		15	00	0002		2	1	5	3		Contribuciones al seguro de riesgo laboral					56,859.00	0.00	56,859.00	14,578.22	14,725.12	29,303.34	51.54	27,555.66	48.46	
1.1		15	00	0002		2	1	5	3	01	Contribuciones al seguro de riesgo laboral	4102	20	1955	100	20,583.00	0.00	20,583.00	6,188.00	6,500.00	12,688.00	61.64	7,895.00	38.36	
1.1		15	00	0002		2	1	5	3	01	Contribuciones al seguro de riesgo laboral	4303	30	9998	102	36,276.00	0.00	36,276.00	8,390.22	8,225.12	16,615.34	45.80	19,660.66	54.20	
1.1		17									Regulación, gestión y administración de los espacios públicos y del medio ambiente					9,883,844.00	0.00	9,883,844.00	4,039,686.54	2,154,892.87	6,194,579.41	62.67	3,689,264.59	37.33	
1.1		17	00	0001							Supervisión y administración de mercados, mataderos y plazas municipales					6,209,170.00	272,898.00	6,482,068.00	2,690,175.84	1,337,417.39	4,027,593.23	62.13	2,454,474.77	37.87	
1.1		17	00	0001		2	1				REMUNERACIONES Y CONTRIBUCIONES					5,259,170.00	272,898.00	5,532,068.00	2,658,175.84	1,212,417.39	3,870,593.23	69.97	1,661,474.77	30.03	
1.1		17	00	0001		2	1	1			REMUNERACIONES					4,480,600.00	236,500.00	4,717,100.00	2,448,743.88	1,030,994.93	3,479,738.81	73.77	1,237,361.19	26.23	
1.1		17	00	0001		2	1	1	1		Remuneraciones al personal fijo					3,824,400.00	243,600.00	4,068,000.00	2,448,743.88	999,304.11	3,448,047.99	84.76	619,952.01	15.24	
1.1		17	00	0001		2	1	1	1	01	Sueldos fijos	4102	20	1955	100	3,674,400.00	236,500.00	3,910,900.00	2,320,991.88	969,986.11	3,290,977.99	84.15	619,922.01	15.85	
1.1		17	00	0001		2	1	1	1	05	Incentivos y escalafón	4102	20	1955	100	150,000.00	7,100.00	157,100.00	127,752.00	29,318.00	157,070.00	99.98	30.00	0.02	
1.1		17	00	0001		2	1	1	2	04	Servicios especiales	4102	20	1955	100	150,000.00	-7,100.00	142,900.00	0.00	8,000.00	8,000.00	5.60	134,900.00	94.40	
1.1		17	00	0001		2	1	1	4	01	Sueldo Anual No. 13	4102	30	9995	102	306,200.00	0.00	306,200.00	0.00	0.00	0.00	0.00	0.00	306,200.00	100.00



**MINISTERIO DE HACIENDA**  
**DIRECCION GENERAL DE PRESUPUESTO**  
**EJECUCIÓN TRIMESTRAL DE LOS GASTOS Y APLICACIONES FINANCIERAS POR DESTINO DE FONDOS Y ESTRUCTURA PROGRAMATICA**  
**CORRESPONDIENTE AL TERCER TRIMESTRE DEL AÑO 2023**

Código del Capítulo: **7081**

Denominación: **Ayuntamiento Municipal de Moca**

Desino de Fondos	Estructura Programática					Clasificador del Gasto						Presupuesto			Devengado				Balance Disponible	% Balance Disponible				
	Partidas no Asig. a Prog. Programa	Proyecto	Actividad/ Obra	SNIP	Tipo	Objeto	Cuenta	Subcuenta	Auxiliar	Denominación del Gasto	Función	Fuente Financiamiento	Fuente Especifica	Organismo Financiador	Original	Modificaciones	Vigente	Acumulado Anterior			Trimestre	A la Fecha	% Devengado a la Fecha	
																								1
1.1	17	00	0001		2	1	1	5	01	Prestaciones económicas	4102	30	9999	102	200,000.00	0.00	200,000.00	0.00	23,690.82	23,690.82	11.85	176,309.18	88.15	
1.1	17	00	0001		2	1	2			<b>SOBRESUELDOS</b>					<b>200,000.00</b>	<b>0.00</b>	<b>200,000.00</b>	<b>16,000.00</b>	<b>4,000.00</b>	<b>20,000.00</b>	<b>10.00</b>	<b>180,000.00</b>	<b>90.00</b>	
1.1	17	00	0001		2	1	2	2	03	Pago de horas extraordinarias	4102	20	1955	100	200,000.00	0.00	200,000.00	16,000.00	4,000.00	20,000.00	10.00	180,000.00	90.00	
1.1	17	00	0001		2	1	5			<b>CONTRIBUCIONES A LA SEGURIDAD SOCIAL</b>					<b>578,570.00</b>	<b>36,398.00</b>	<b>614,968.00</b>	<b>193,431.96</b>	<b>177,422.46</b>	<b>370,854.42</b>	<b>60.30</b>	<b>244,113.58</b>	<b>39.70</b>	
1.1	17	00	0001		2	1	5	1		Contribuciones al seguro de salud					266,736.00	16,768.00	283,504.00	88,198.36	81,208.86	169,407.22	59.75	114,096.78	40.25	
1.1	17	00	0001		2	1	5	1	01	Contribuciones al seguro de salud	4102	20	1955	100	266,736.00	16,768.00	283,504.00	88,198.36	81,208.86	169,407.22	59.75	114,096.78	40.25	
1.1	17	00	0001		2	1	5	2		Contribuciones al seguro de pensiones					267,004.00	16,792.00	283,796.00	88,328.40	81,323.40	169,651.80	59.78	114,144.20	40.22	
1.1	17	00	0001		2	1	5	2	01	Contribuciones al seguro de pensiones	4102	20	1955	100	267,004.00	16,792.00	283,796.00	88,328.40	81,323.40	169,651.80	59.78	114,144.20	40.22	
1.1	17	00	0001		2	1	5	3		Contribuciones al seguro de riesgo laboral					44,830.00	2,838.00	47,668.00	16,905.20	14,890.20	31,795.40	66.70	15,872.60	33.30	
1.1	17	00	0001		2	1	5	3	01	Contribuciones al seguro de riesgo laboral	4102	20	1955	100	44,830.00	2,838.00	47,668.00	16,905.20	14,890.20	31,795.40	66.70	15,872.60	33.30	
1.1	17	00	0001		2	2				<b>CONTRATACIÓN DE SERVICIOS</b>					<b>950,000.00</b>	<b>0.00</b>	<b>950,000.00</b>	<b>32,000.00</b>	<b>125,000.00</b>	<b>157,000.00</b>	<b>16.53</b>	<b>793,000.00</b>	<b>83.47</b>	
1.1	17	00	0001		2	2	8			<b>OTROS SERVICIOS NO INCLUIDOS EN CONCEPTOS ANTERIORES</b>					<b>950,000.00</b>	<b>0.00</b>	<b>950,000.00</b>	<b>32,000.00</b>	<b>125,000.00</b>	<b>157,000.00</b>	<b>16.53</b>	<b>793,000.00</b>	<b>83.47</b>	
1.1	17	00	0001		2	2	8	7		Servicios Técnicos y Profesionales					950,000.00	0.00	950,000.00	32,000.00	125,000.00	157,000.00	16.53	793,000.00	83.47	
1.1	17	00	0001		2	2	8	7	04	Servicios de capacitación	4102	20	1955	100	350,000.00	0.00	350,000.00	0.00	0.00	0.00	0.00	350,000.00	100.00	
1.1	17	00	0001		2	2	8	7	06	Otros servicios técnicos profesionales	4102	20	1955	100	500,000.00	0.00	500,000.00	32,000.00	125,000.00	157,000.00	31.40	343,000.00	68.60	
1.1	17	00	0001		2	2	8	7	06	Otros servicios técnicos profesionales	2101	30	9996	102	100,000.00	0.00	100,000.00	0.00	0.00	0.00	0.00	100,000.00	100.00	
1.1	17	00	0003							<b>Gestión de conservación y control del medio ambiente</b>					<b>3,674,674.00</b>	<b>-272,898.00</b>	<b>3,401,776.00</b>	<b>1,349,510.70</b>	<b>817,475.48</b>	<b>2,166,986.18</b>	<b>63.70</b>	<b>1,234,789.82</b>	<b>36.30</b>	
1.1	17	00	0003		2	1				<b>REMUNERACIONES Y CONTRIBUCIONES</b>					<b>3,524,674.00</b>	<b>-272,898.00</b>	<b>3,251,776.00</b>	<b>1,349,510.70</b>	<b>782,475.48</b>	<b>2,131,986.18</b>	<b>65.56</b>	<b>1,119,789.82</b>	<b>34.44</b>	
1.1	17	00	0003		2	1	1			<b>REMUNERACIONES</b>					<b>3,133,900.00</b>	<b>-236,500.00</b>	<b>2,897,400.00</b>	<b>1,239,221.90</b>	<b>677,763.08</b>	<b>1,916,984.98</b>	<b>66.16</b>	<b>980,415.02</b>	<b>33.84</b>	
1.1	17	00	0003		2	1	1	1		Remuneraciones al personal fijo					2,623,600.00	-236,500.00	2,387,100.00	1,239,221.90	643,886.75	1,883,108.65	78.89	503,991.35	21.11	
1.1	17	00	0003		2	1	1	1	01	Sueldos fijos	3299	20	1955	100	2,523,600.00	-236,500.00	2,287,100.00	1,237,221.90	616,410.75	1,853,632.65	81.05	433,467.35	18.95	



**MINISTERIO DE HACIENDA**  
**DIRECCION GENERAL DE PRESUPUESTO**  
**EJECUCIÓN TRIMESTRAL DE LOS GASTOS Y APLICACIONES FINANCIERAS POR DESTINO DE FONDOS Y ESTRUCTURA PROGRAMATICA**  
**CORRESPONDIENTE AL TERCER TRIMESTRE DEL AÑO 2023**

Código del Capítulo: **7081**

Denominación: **Ayuntamiento Municipal de Moca**

Destino de Fondos	Estructura Programática					Clasificador del Gasto						Presupuesto			Devengado				Balance Disponible	% Balance Disponible				
	Penalidades no Asig. a Prog.	Programa	Proyecto	Actividad/Obra	SNIP	Tipo	Objeto	Cuenta	Subcuenta	Auxiliar	Denominación del Gasto	Función	Fuente Financiamiento	Fuente Específica	Organismo Financiador	Original	Modificaciones	Vigente			Acumulado Anterior	Trimestre	A la Fecha	% Devengado a la Fecha
1.1		17	00	0003		2	1	1	1	05	Incentivos y escalafón	3299	20	1955	100	100,000.00	0.00	100,000.00	2,000.00	27,476.00	29,476.00	29.48	70,524.00	70.52
1.1		17	00	0003		2	1	1	2	04	Servicios especiales	3299	20	1955	100	100,000.00	0.00	100,000.00	0.00	0.00	0.00	0.00	100,000.00	100.00
1.1		17	00	0003		2	1	1	4	01	Sueldo Anual No. 13	3299	30	9995	102	210,300.00	0.00	210,300.00	0.00	0.00	0.00	0.00	210,300.00	100.00
1.1		17	00	0003		2	1	1	5	01	Prestaciones económicas	3299	20	1955	100	200,000.00	0.00	200,000.00	0.00	33,876.33	33,876.33	16.94	166,123.67	83.06
1.1		17	00	0003		2	1	5			<b>CONTRIBUCIONES A LA SEGURIDAD SOCIAL</b>					<b>390,774.00</b>	<b>-36,398.00</b>	<b>354,376.00</b>	<b>110,288.80</b>	<b>104,712.40</b>	<b>215,001.20</b>	<b>60.67</b>	<b>139,374.80</b>	<b>39.33</b>
1.1		17	00	0003		2	1	5	1	01	Contribuciones al seguro de salud	3299	20	1955	100	180,061.00	-16,768.00	163,293.00	50,480.80	47,928.40	98,409.20	60.27	64,883.80	39.73
1.1		17	00	0003		2	1	5	2	01	Contribuciones al seguro de pensiones	3299	20	1955	100	180,295.00	-16,792.00	163,503.00	50,552.00	47,996.00	98,548.00	60.27	64,955.00	39.73
1.1		17	00	0003		2	1	5	3	01	Contribuciones al seguro de riesgo laboral	3299	20	1955	100	30,418.00	-2,838.00	27,580.00	9,256.00	8,788.00	18,044.00	65.42	9,536.00	34.58
1.1		17	00	0003		2	2				<b>CONTRATACIÓN DE SERVICIOS</b>					<b>150,000.00</b>	<b>0.00</b>	<b>150,000.00</b>	<b>0.00</b>	<b>35,000.00</b>	<b>35,000.00</b>	<b>23.33</b>	<b>115,000.00</b>	<b>76.67</b>
1.1		17	00	0003		2	2	8			<b>OTROS SERVICIOS NO INCLUIDOS EN CONCEPTOS ANTERIORES</b>					<b>150,000.00</b>	<b>0.00</b>	<b>150,000.00</b>	<b>0.00</b>	<b>35,000.00</b>	<b>35,000.00</b>	<b>23.33</b>	<b>115,000.00</b>	<b>76.67</b>
1.1		17	00	0003		2	2	8	7	06	Otros servicios técnicos profesionales	3299	30	9996	102	150,000.00	0.00	150,000.00	0.00	35,000.00	35,000.00	23.33	115,000.00	76.67
1.1	98										Administración de contribuciones especiales (transferencias privadas)					2,836,986.00	0.00	2,836,986.00	1,143,728.20	554,230.10	1,697,958.30	59.85	1,139,027.70	40.15
1.1	98					2	4				TRANSFERENCIAS CORRIENTES					2,836,986.00	0.00	2,836,986.00	1,143,728.20	554,230.10	1,697,958.30	59.85	1,139,027.70	40.15
1.1	98					2	4	1			TRANSFERENCIAS CORRIENTES AL SECTOR PRIVADO					2,836,986.00	0.00	2,836,986.00	1,143,728.20	554,230.10	1,697,958.30	59.85	1,139,027.70	40.15
1.1	98					2	4	1	1	01	Pensiones	4501	30	9996	102	2,836,986.00	0.00	2,836,986.00	1,143,728.20	554,230.10	1,697,958.30	59.85	1,139,027.70	40.15



**MINISTERIO DE HACIENDA**  
**DIRECCION GENERAL DE PRESUPUESTO**  
**EJECUCIÓN TRIMESTRAL DE LOS GASTOS Y APLICACIONES FINANCIERAS POR DESTINO DE FONDOS Y ESTRUCTURA PROGRAMATICA**  
**CORRESPONDIENTE AL TERCER TRIMESTRE DEL AÑO 2023**

Código del Capítulo: **7081**

Denominación: **Ayuntamiento Municipal de Moca**

Destino de Fondos	Estructura Programática					SNIP	Clasificador del Gasto					Denominación del Gasto	Función	Fuente Financiamiento	Fuente Especifica	Organismo Financiador	Presupuesto			Devengado				Balance Disponible	% Balance Disponible
	Partidas no Asig. a Prog.	Programa	Proyecto	Actividad/Obra	Tipo		Objeto	Cuenta	Subcuenta	Auxiliar	Original						Modificaciones	Vigente	Acumulado Anterior	Trimestre	A la Fecha	% Devengado a la Fecha			
																							20		
1	2	3	4	5	6	7	8	9	10	11	12	13	14	15	16	17	18	19 = 17 +/- 18	20	21	22 = 20 + 21	23 = 22 + 19	24 = 19 - 22	25 = 24 + 19	
1.2											Servicios Municipales					103,220,399.00	13,337,262.62	116,557,661.62	46,955,053.97	31,771,267.68	78,726,321.65	67.54	37,831,339.97	32.46	
1.2						2					CLASIFICADOR DEL GASTO					103,220,399.00	13,337,262.62	116,557,661.62	46,955,053.97	31,771,267.68	78,726,321.65	67.54	37,831,339.97	32.46	
1.2		01									Actividades Centrales					14,057,982.50	4,799,365.00	18,857,347.50	5,211,864.70	6,397,121.95	11,608,986.65	61.56	7,248,360.85	38.44	
1.2		01	00	0001							Dirección y coordinación					286,406.00	317,050.00	603,456.00	102,651.96	215,771.28	318,423.24	52.77	285,032.76	47.23	
1.2		01	00	0001		2	2				CONTRATACIÓN DE SERVICIOS					7,965.00	150,150.00	158,115.00	8,800.00	136,545.81	145,345.81	91.92	12,769.19	8.08	
1.2		01	00	0001		2	2	2			PUBLICIDAD, IMPRESIÓN Y ENCUADERNACIÓN					7,965.00	0.00	7,965.00	0.00	0.00	0.00	0.00	7,965.00	100.00	
1.2		01	00	0001		2	2	2	1	01	Publicidad y propaganda	1102	30	9998	102	7,965.00	0.00	7,965.00	0.00	0.00	0.00	0.00	7,965.00	100.00	
1.2		01	00	0001		2	2	7			SERVICIOS DE CONSERVACION, REPARACIONES MENORES E INSTALACIONES TEMPORALES					0.00	15,000.00	15,000.00	8,800.00	1,400.00	10,200.00	68.00	4,800.00	32.00	
1.2		01	00	0001		2	2	7	2	01	Mantenimiento y reparacion de mobiliario y equipos de oficina	1102	20	1955	100	0.00	15,000.00	15,000.00	8,800.00	1,400.00	10,200.00	68.00	4,800.00	32.00	
1.2		01	00	0001		2	2	8			OTROS SERVICIOS NO INCLUIDOS EN CONCEPTOS ANTERIORES					0.00	135,150.00	135,150.00	0.00	135,145.81	135,145.81	100.00	4.19	0.00	
1.2		01	00	0001		2	2	8	6	01	Eventos generales	1102	20	1955	100	0.00	135,150.00	135,150.00	0.00	135,145.81	135,145.81	100.00	4.19	0.00	
1.2		01	00	0001		2	3				MATERIALES Y SUMINISTROS					278,441.00	166,900.00	445,341.00	93,851.96	79,225.47	173,077.43	38.86	272,263.57	61.14	
1.2		01	00	0001		2	3	2			TEXTILES Y VESTUARIOS					0.00	66,900.00	66,900.00	0.00	65,930.02	65,930.02	98.55	969.98	1.45	
1.2		01	00	0001		2	3	2	2	01	Acabados textiles	1102	30	9998	102	0.00	66,900.00	66,900.00	0.00	65,930.02	65,930.02	98.55	969.98	1.45	
1.2		01	00	0001		2	3	7			COMBUSTIBLES, LUBRICANTES, PRODUCTOS QUIMICOS Y CONEXOS					268,441.00	0.00	268,441.00	28,399.62	12,000.40	40,400.02	15.05	228,040.98	84.95	
1.2		01	00	0001		2	3	7	1		Combustibles y lubricantes					268,441.00	0.00	268,441.00	28,399.62	12,000.40	40,400.02	15.05	228,040.98	84.95	
1.2		01	00	0001		2	3	7	1	01	Gasolina	1102	20	1955	100	100,000.00	0.00	100,000.00	25,900.00	0.00	25,900.00	25.90	74,100.00	74.10	
1.2		01	00	0001		2	3	7	1	02	Gasol	1102	20	1955	100	50,000.00	0.00	50,000.00	0.00	10,000.00	10,000.00	20.00	40,000.00	80.00	



**MINISTERIO DE HACIENDA**  
**DIRECCION GENERAL DE PRESUPUESTO**  
**EJECUCIÓN TRIMESTRAL DE LOS GASTOS Y APLICACIONES FINANCIERAS POR DESTINO DE FONDOS Y ESTRUCTURA PROGRAMATICA**  
**CORRESPONDIENTE AL TERCER TRIMESTRE DEL AÑO 2023**

Código del Capítulo: 7081

Denominación: **Ayuntamiento Municipal de Moca**

Destino de Fondos	Estructura Programática					SNIP	Clasificador del Gasto					Denominación del Gasto	Función	Fuente Financiamiento	Fuente Especifica	Organismo Financiado	Presupuesto			Devengado				Balance Disponible	% Balance Disponible
	Peticiones no Asig. a Prog.	Programa	Proyecto	Actividad/ Obra	Tipo		Objeto	Cuenta	Subcuenta	Auxiliar	Original						Modificaciones	Vigente	Acumulado Anterior	Trimestre	A la Fecha	% Devengado a la Fecha			
																							17		
1.2	01	00	0001		2	3	7	1	02	Gasoil	1102	30	9995	102	108,441.00	0.00	108,441.00	0.00	0.00	0.00	0.00	0.00	108,441.00	100.00	
1.2	01	00	0001		2	3	7	1	04	Gas GLP	1102	30	9996	102	10,000.00	0.00	10,000.00	2,499.62	2,000.40	4,500.02	45.00	5,499.98	55.00		
1.2	01	00	0001		2	3	9			<b>PRODUCTOS Y UTILES VARIOS</b>					<b>10,000.00</b>	<b>100,000.00</b>	<b>110,000.00</b>	<b>65,452.34</b>	<b>1,295.05</b>	<b>66,747.39</b>	<b>60.68</b>	<b>43,252.61</b>	<b>39.32</b>		
1.2	01	00	0001		2	3	9	9	01	Productos y Utiles Varios n.i.p	1102	30	9998	102	10,000.00	100,000.00	110,000.00	65,452.34	1,295.05	66,747.39	60.68	43,252.61	39.32		
1.2	01	00	0002							<b>Servicios administrativos y financieros</b>					<b>11,746,576.50</b>	<b>4,582,315.00</b>	<b>16,328,891.50</b>	<b>4,414,650.45</b>	<b>5,846,546.69</b>	<b>10,261,197.14</b>	<b>62.84</b>	<b>6,067,694.36</b>	<b>37.16</b>		
1.2	01	00	0002		2	2				<b>CONTRATACIÓN DE SERVICIOS</b>					<b>7,589,142.00</b>	<b>3,882,315.00</b>	<b>11,471,457.00</b>	<b>2,982,956.14</b>	<b>4,394,670.41</b>	<b>7,377,626.55</b>	<b>64.31</b>	<b>4,093,830.45</b>	<b>35.69</b>		
1.2	01	00	0002		2	2	1			<b>SERVICIOS BASICOS</b>					<b>1,360,000.00</b>	<b>0.00</b>	<b>1,360,000.00</b>	<b>616,929.15</b>	<b>206,996.61</b>	<b>823,925.76</b>	<b>60.58</b>	<b>536,074.24</b>	<b>39.42</b>		
1.2	01	00	0002		2	2	1	3	01	Teléfono local	1102	30	9995	102	1,000,000.00	0.00	1,000,000.00	616,929.15	206,996.61	823,925.76	82.39	176,074.24	17.61		
1.2	01	00	0002		2	2	1	5	01	Servicio de internet y televisión por cable	1102	30	9995	102	360,000.00	0.00	360,000.00	0.00	0.00	0.00	0.00	0.00	360,000.00	100.00	
1.2	01	00	0002		2	2	2			<b>PUBLICIDAD, IMPRESIÓN Y ENCUADERNACIÓN</b>					<b>2,009,405.00</b>	<b>250,000.00</b>	<b>2,259,405.00</b>	<b>1,385,692.43</b>	<b>371,730.40</b>	<b>1,757,422.83</b>	<b>77.78</b>	<b>501,982.17</b>	<b>22.22</b>		
1.2	01	00	0002		2	2	2	1		Publicidad y propaganda					<b>1,609,405.00</b>	<b>250,000.00</b>	<b>1,859,405.00</b>	<b>1,191,862.00</b>	<b>289,980.00</b>	<b>1,481,842.00</b>	<b>79.69</b>	<b>377,563.00</b>	<b>20.31</b>		
1.2	01	00	0002		2	2	2	1	01	Publicidad y propaganda	1102	30	9995	102	818,563.50	0.00	818,563.50	813,982.00	0.00	813,982.00	99.44	4,581.50	0.56		
1.2	01	00	0002		2	2	2	1	01	Publicidad y propaganda	1102	30	9996	102	790,841.50	250,000.00	1,040,841.50	377,880.00	289,980.00	667,860.00	64.17	372,981.50	35.83		
1.2	01	00	0002		2	2	2	2	01	Impresión, encuadernación y rotulación	1102	30	9996	102	400,000.00	0.00	400,000.00	193,830.43	81,750.40	275,580.83	68.90	124,419.17	31.10		
1.2	01	00	0002		2	2	3			<b>VIÁTICOS</b>					<b>167,737.00</b>	<b>-50,150.00</b>	<b>117,587.00</b>	<b>0.00</b>	<b>0.00</b>	<b>0.00</b>	<b>0.00</b>	<b>0.00</b>	<b>117,587.00</b>	<b>100.00</b>	
1.2	01	00	0002		2	2	3	2	01	Viáticos fuera del país	1102	30	9998	102	92,737.00	0.00	92,737.00	0.00	0.00	0.00	0.00	0.00	92,737.00	100.00	
1.2	01	00	0002		2	2	3	3	01	Otros viáticos	1102	20	1955	100	75,000.00	-50,150.00	24,850.00	0.00	0.00	0.00	0.00	0.00	24,850.00	100.00	
1.2	01	00	0002		2	2	4			<b>TRANSPORTE Y ALMACENAJE</b>					<b>20,000.00</b>	<b>0.00</b>	<b>20,000.00</b>	<b>3,075.00</b>	<b>0.00</b>	<b>3,075.00</b>	<b>15.38</b>	<b>16,925.00</b>	<b>84.63</b>		
1.2	01	00	0002		2	2	4	1	01	Pasajes y gastos de transporte	1102	30	9998	102	20,000.00	0.00	20,000.00	3,075.00	0.00	3,075.00	15.38	16,925.00	84.63		
1.2	01	00	0002		2	2	5			<b>ALQUILERES Y RENTAS</b>					<b>677,000.00</b>	<b>0.00</b>	<b>677,000.00</b>	<b>314,416.00</b>	<b>108,913.00</b>	<b>423,329.00</b>	<b>62.53</b>	<b>253,671.00</b>	<b>37.47</b>		
1.2	01	00	0002		2	2	5	3		Alquileres de equipos					<b>277,000.00</b>	<b>0.00</b>	<b>277,000.00</b>	<b>29,500.00</b>	<b>59,000.00</b>	<b>88,500.00</b>	<b>31.95</b>	<b>188,500.00</b>	<b>68.05</b>		



**MINISTERIO DE HACIENDA**  
**DIRECCION GENERAL DE PRESUPUESTO**  
**EJECUCIÓN TRIMESTRAL DE LOS GASTOS Y APLICACIONES FINANCIERAS POR DESTINO DE FONDOS Y ESTRUCTURA PROGRAMATICA**  
**CORRESPONDIENTE AL TERCER TRIMESTRE DEL AÑO 2023**  
**Código del Capítulo: 7081**      **Denominación: Ayuntamiento Municipal de Moca**

Destino de Fondos	Estructura Programática					SNIP	Clasificador del Gasto					Denominación del Gasto	Función	Fuente Financiamiento	Fuente Especifica	Organismo Financiador	Presupuesto			Devengado				Balance Disponible	% Balance Disponible						
	Partidas no Asig. a Prog.	Programa	Proyecto	Actividad/Obra	Tipo		Objeto	Cuenta	Subcuenta	Auxiliar	12						13	14	15	16	17	18	19 = 17 +/- 18			20	21	22 = 20 + 21	23 = 22 + 19	24 = 19 - 22	25 = 24 - 19
1.2	01	00	0002		2	2	5	3	03	Alquiler de equipo de comunicación	1102	20	1955	100	100,000.00	0.00	100,000.00	0.00	0.00	0.00	0.00	100,000.00	100.00								
1.2	01	00	0002		2	2	5	3	04	Alquiler de equipo de oficina y muebles	1102	20	1955	100	177,000.00	0.00	177,000.00	29,500.00	59,000.00	88,500.00	50.00	88,500.00	50.00								
1.2	01	00	0002		2	2	5	8	01	Otros alquileres y arrendamientos por derechos de usos	1102	30	9995	102	400,000.00	0.00	400,000.00	284,916.00	49,913.00	334,829.00	83.71	65,171.00	16.29								
1.2	01	00	0002		2	2	8			<b>OTROS SERVICIOS NO INCLUIDOS EN CONCEPTOS ANTERIORES</b>					<b>3,355,000.00</b>	<b>3,682,465.00</b>	<b>7,037,465.00</b>	<b>662,843.56</b>	<b>3,707,030.40</b>	<b>4,369,873.96</b>	<b>62.09</b>	<b>2,667,591.04</b>	<b>37.91</b>								
1.2	01	00	0002		2	2	8	1	01	Gastos judiciales	1102	30	9995	102	200,000.00	0.00	200,000.00	155,800.00	40,400.00	196,200.00	98.10	3,800.00	1.90								
1.2	01	00	0002		2	2	8	2		Comisiones y gastos bancarios					150,000.00	0.00	150,000.00	0.00	88,541.26	88,541.26	59.03	61,458.74	40.97								
1.2	01	00	0002		2	2	8	2	01	Comisiones y gastos bancarios	1102	30	9996	102	60,864.50	0.00	60,864.50	0.00	0.00	0.00	0.00	60,864.50	100.00								
1.2	01	00	0002		2	2	8	2	01	Comisiones y gastos bancarios	1102	30	9998	102	89,135.50	0.00	89,135.50	0.00	88,541.26	88,541.26	99.33	594.24	0.67								
1.2	01	00	0002		2	2	8	5		Fumigación, lavandería, limpieza e higiene					5,000.00	3,100.00	8,100.00	8,025.00	0.00	8,025.00	99.07	75.00	0.93								
1.2	01	00	0002		2	2	8	5	02	Lavandería	1102	30	9996	102	5,000.00	0.00	5,000.00	5,000.00	0.00	5,000.00	100.00	0.00	0.00								
1.2	01	00	0002		2	2	8	5	02	Lavandería	1102	30	9998	102	0.00	3,100.00	3,100.00	3,025.00	0.00	3,025.00	97.58	75.00	2.42								
1.2	01	00	0002		2	2	8	6		Servicio de organización de eventos, festividades y actividades de entretenimiento					500,000.00	250,000.00	750,000.00	499,018.56	85,723.38	584,741.94	77.97	165,258.06	22.03								
1.2	01	00	0002		2	2	8	6	01	Eventos generales	1102	20	1955	100	500,000.00	0.00	500,000.00	499,018.56	275.00	499,293.56	99.86	706.44	0.14								
1.2	01	00	0002		2	2	8	6	01	Eventos generales	1102	30	9996	102	0.00	250,000.00	250,000.00	0.00	85,448.38	85,448.38	34.18	164,551.62	65.82								
1.2	01	00	0002		2	2	8	7		Servicios Técnicos y Profesionales					2,500,000.00	3,429,365.00	5,929,365.00	0.00	3,492,365.76	3,492,365.76	58.90	2,436,999.24	41.10								
1.2	01	00	0002		2	2	8	7	06	Otros servicios técnicos profesionales	1102	30	9996	102	0.00	3,429,365.00	3,429,365.00	0.00	3,429,365.00	3,429,365.00	100.00	0.00	0.00								
1.2	01	00	0002		2	2	8	7	06	Otros servicios técnicos profesionales	1102	30	9998	102	2,500,000.00	0.00	2,500,000.00	0.00	63,000.76	63,000.76	2.52	2,436,999.24	97.48								
1.2	01	00	0002		2	3				<b>MATERIALES Y SUMINISTROS</b>					<b>4,157,434.50</b>	<b>700,000.00</b>	<b>4,857,434.50</b>	<b>1,431,694.31</b>	<b>1,451,876.28</b>	<b>2,883,570.59</b>	<b>59.36</b>	<b>1,973,863.91</b>	<b>40.64</b>								
1.2	01	00	0002		2	3	1			<b>ALIMENTOS Y PRODUCTOS AGROFORESTALES</b>					<b>499,999.50</b>	<b>0.00</b>	<b>499,999.50</b>	<b>97,412.62</b>	<b>325,184.06</b>	<b>422,596.68</b>	<b>84.52</b>	<b>77,402.82</b>	<b>15.48</b>								
1.2	01	00	0002		2	3	1	1		Alimentos y bebidas para personas					499,999.50	0.00	499,999.50	97,412.62	325,184.06	422,596.68	84.52	77,402.82	15.48								



**MINISTERIO DE HACIENDA**  
**DIRECCION GENERAL DE PRESUPUESTO**  
**EJECUCIÓN TRIMESTRAL DE LOS GASTOS Y APLICACIONES FINANCIERAS POR DESTINO DE FONDOS Y ESTRUCTURA PROGRAMATICA**  
**CORRESPONDIENTE AL TERCER TRIMESTRE DEL AÑO 2023**

Código del Capítulo: **7081**

Denominación: **Ayuntamiento Municipal de Moca**

Destino de Fondos	Estructura Programática					Classificador del Gasto						Presupuesto			Devengado				Balance Disponible	% Balance Disponible					
	Partidas no Asig. a Prog.	Programa	Proyecto	Actividad/Otra	SNIP	Tipo	Objeto	Cuenta	Subcuenta	Auxiliar	Denominación del Gasto	Función	Fuente Financiamiento	Fuente Especifica	Organismo Financiador	Original	Modificaciones	Vigente			Acumulado Anterior	Trimestre	A la Fecha	% Devengado a la Fecha	
																									17
1.2	01	00	0002			2	3	1	1	01	Alimentos y bebidas para personas	1102	20	1955	100	461,881.40	0.00	461,881.40	62,752.90	325,184.06	387,936.96	83.99	73,944.44	16.01	
1.2	01	00	0002			2	3	1	1	01	Alimentos y bebidas para personas	1102	30	9996	102	38,118.10	0.00	38,118.10	34,659.72	0.00	34,659.72	90.93	3,458.38	9.07	
1.2	01	00	0002			2	3	2			TEXTILES Y VESTUARIOS					600,000.00	-266,878.00	333,122.00	205,320.00	0.00	205,320.00	61.64	127,802.00	38.36	
1.2	01	00	0002			2	3	2	3	01	Prendas y accesorios de vestir	1102	20	1955	100	600,000.00	-266,878.00	333,122.00	205,320.00	0.00	205,320.00	61.64	127,802.00	38.36	
1.2	01	00	0002			2	3	3			PRODUCTOS DE PAPEL, CARTON E IMPRESOS					250,000.00	266,878.00	516,878.00	60,584.76	324,213.63	384,798.39	74.45	132,079.61	25.55	
1.2	01	00	0002			2	3	3	4	01	Libros, revistas y periódicos	1102	20	1955	100	250,000.00	0.00	250,000.00	60,584.76	57,336.00	117,920.76	47.17	132,079.24	52.83	
1.2	01	00	0002			2	3	3	6	01	Especies timbradas y valoradas	1102	20	1955	100	0.00	266,878.00	266,878.00	0.00	266,877.63	266,877.63	100.00	0.37	0.00	
1.2	01	00	0002			2	3	7			COMBUSTIBLES, LUBRICANTES, PRODUCTOS QUIMICOS Y CONEXOS					1,450,000.00	0.00	1,450,000.00	308,459.04	179,688.98	488,148.02	33.67	961,851.98	66.33	
1.2	01	00	0002			2	3	7	1		Combustibles y lubricantes					1,450,000.00	0.00	1,450,000.00	308,459.04	179,688.98	488,148.02	33.67	961,851.98	66.33	
1.2	01	00	0002			2	3	7	1	01	Gasolina	1102	20	1955	100	900,000.00	0.00	900,000.00	244,639.50	141,050.00	385,689.50	42.85	514,310.50	57.15	
1.2	01	00	0002			2	3	7	1	02	Gasoil	1102	30	9999	102	150,000.00	0.00	150,000.00	0.00	0.00	0.00	0.00	0.00	150,000.00	100.00
1.2	01	00	0002			2	3	7	1	04	Gas GLP	1102	20	1955	100	400,000.00	0.00	400,000.00	63,819.54	38,638.98	102,458.52	25.61	297,541.48	74.39	
1.2	01	00	0002			2	3	9			PRODUCTOS Y UTILES VARIOS					1,357,435.00	700,000.00	2,057,435.00	759,917.89	622,789.61	1,382,707.50	67.21	674,727.50	32.79	
1.2	01	00	0002			2	3	9	1		Materiales de limpieza e higiene					400,000.00	350,000.00	750,000.00	164,657.53	351,604.60	516,262.13	68.83	233,737.87	31.17	
1.2	01	00	0002			2	3	9	1	01	Material para limpieza	1102	20	1955	100	400,000.00	0.00	400,000.00	164,657.53	159,736.60	324,394.13	81.10	75,605.87	18.90	
1.2	01	00	0002			2	3	9	1	01	Material para limpieza	1102	30	9996	102	0.00	350,000.00	350,000.00	0.00	191,868.00	191,868.00	54.82	158,132.00	45.18	
1.2	01	00	0002			2	3	9	2		Útiles de escritorio, oficina, informática, escolares y de enseñanza					500,000.00	300,000.00	800,000.00	499,999.34	253,053.00	753,052.34	94.13	46,947.66	5.87	
1.2	01	00	0002			2	3	9	2	01	Útiles de escritorio, oficina e informática	1102	20	1955	100	500,000.00	0.00	500,000.00	499,999.34	0.00	499,999.34	100.00	0.66	0.00	
1.2	01	00	0002			2	3	9	2	01	Útiles de escritorio, oficina e informática	1102	30	9996	102	0.00	300,000.00	300,000.00	0.00	253,053.00	253,053.00	84.35	46,947.00	15.65	
1.2	01	00	0002			2	3	9	5		Útiles de cocina y comedor					107,354.00	0.00	107,354.00	0.00	7,473.26	7,473.26	6.96	99,880.74	93.04	
1.2	01	00	0002			2	3	9	5	01	Útiles de cocina y comedor	1102	20	1955	100	25,009.00	0.00	25,009.00	0.00	7,473.26	7,473.26	29.88	17,535.74	70.12	



**MINISTERIO DE HACIENDA**  
**DIRECCION GENERAL DE PRESUPUESTO**  
**EJECUCIÓN TRIMESTRAL DE LOS GASTOS Y APLICACIONES FINANCIERAS POR DESTINO DE FONDOS Y ESTRUCTURA PROGRAMATICA**  
**CORRESPONDIENTE AL TERCER TRIMESTRE DEL AÑO 2023**

Código del Capítulo: 7081

Denominación: Ayuntamiento Municipal de Moca

Destino de Fondos	Estructura Programática					SNIP	Clasificador del Gasto					Presupuesto			Devengado				Balance Disponible	% Balance Disponible				
	Partidas no Asig. a Prog.	Programa	Proyecto	Actividad/Obra	Tipo		Objeto	Cuenta	Subcuenta	Auxiliar	Denominación del Gasto	Función	Fuente Financiamiento	Fuente Especifica	Organismo Financiador	Original	Modificaciones	Vigente			Acumulado Anterior	Trimestre	A la Fecha	% Devengado a la Fecha
1.2	01	00	0002		2	3	9	5	01	Utiles de cocina y comedor	1102	30	9995	102	82,345.00	0.00	82,345.00	0.00	0.00	0.00	0.00	82,345.00	100.00	
1.2	01	00	0002		2	3	9	6		Productos eléctricos y afines					100,081.00	0.00	100,081.00	34,046.02	7,588.25	41,634.27	41.60	58,446.73	58.40	
1.2	01	00	0002		2	3	9	6	01	Productos eléctricos y afines	1102	20	1955	100	29,851.00	0.00	29,851.00	2,039.99	7,588.25	9,628.24	32.25	20,222.76	67.75	
1.2	01	00	0002		2	3	9	6	01	Productos eléctricos y afines	1102	30	9996	102	70,230.00	0.00	70,230.00	32,006.03	0.00	32,006.03	45.57	38,223.97	54.43	
1.2	01	00	0002		2	3	9	8		Repuestos y accesorios menores					150,000.00	0.00	150,000.00	0.00	3,070.50	3,070.50	2.05	146,929.50	97.95	
1.2	01	00	0002		2	3	9	8	01	Repuestos	1102	30	9995	102	100,000.00	0.00	100,000.00	0.00	0.00	0.00	0.00	100,000.00	100.00	
1.2	01	00	0002		2	3	9	8	02	Accesorios	1102	30	9995	102	50,000.00	0.00	50,000.00	0.00	3,070.50	3,070.50	6.14	46,929.50	93.86	
1.2	01	00	0002		2	3	9	9		Productos y útiles varios no identificados precedentemente (n.i.p.)					100,000.00	50,000.00	150,000.00	61,215.00	0.00	61,215.00	40.81	88,785.00	59.19	
1.2	01	00	0002		2	3	9	9	01	Productos y Útiles Varios n.i.p	1102	30	9995	102	100,000.00	0.00	100,000.00	59,835.00	0.00	59,835.00	59.84	40,165.00	40.17	
1.2	01	00	0002		2	3	9	9	01	Productos y Útiles Varios n.i.p	1102	30	9998	102	0.00	50,000.00	50,000.00	1,380.00	0.00	1,380.00	2.76	48,620.00	97.24	
1.2	01	00	0003							Normas, seguimiento, control y fiscalización de la gestión municipal					1,245,000.00	0.00	1,245,000.00	506,337.03	238,803.98	745,141.01	59.85	499,858.99	40.15	
1.2	01	00	0003		2	2				CONTRATACIÓN DE SERVICIOS					25,000.00	0.00	25,000.00	14,160.00	0.00	14,160.00	56.64	10,840.00	43.36	
1.2	01	00	0003		2	2	5			ALQUILERES Y RENTAS					10,000.00	0.00	10,000.00	0.00	0.00	0.00	0.00	0.00	10,000.00	100.00
1.2	01	00	0003		2	2	5	8	01	Otros alquileres y arrendamientos por derechos de usos	1102	30	9995	102	10,000.00	0.00	10,000.00	0.00	0.00	0.00	0.00	0.00	10,000.00	100.00
1.2	01	00	0003		2	2	8			OTROS SERVICIOS NO INCLUIDOS EN CONCEPTOS ANTERIORES					15,000.00	0.00	15,000.00	14,160.00	0.00	14,160.00	94.40	840.00	5.60	
1.2	01	00	0003		2	2	8	6	01	Eventos generales	1102	30	9995	102	15,000.00	0.00	15,000.00	14,160.00	0.00	14,160.00	94.40	840.00	5.60	
1.2	01	00	0003		2	3				MATERIALES Y SUMINISTROS					1,220,000.00	0.00	1,220,000.00	492,177.03	238,803.98	730,981.01	59.92	489,018.99	40.08	
1.2	01	00	0003		2	3	1			ALIMENTOS Y PRODUCTOS AGROFORESTALES					150,000.00	0.00	150,000.00	70,364.74	41,231.38	111,596.12	74.40	38,403.88	25.60	
1.2	01	00	0003		2	3	1	1	01	Alimentos y bebidas para personas	1102	30	9995	102	150,000.00	0.00	150,000.00	70,364.74	41,231.38	111,596.12	74.40	38,403.88	25.60	



**MINISTERIO DE HACIENDA**  
**DIRECCION GENERAL DE PRESUPUESTO**  
**EJECUCIÓN TRIMESTRAL DE LOS GASTOS Y APLICACIONES FINANCIERAS POR DESTINO DE FONDOS Y ESTRUCTURA PROGRAMATICA**  
**CORRESPONDIENTE AL TERCER TRIMESTRE DEL AÑO 2023**

Código del Capítulo: **7081**

Denominación: **Ayuntamiento Municipal de Moca**

Destino de Fondos	Estructura Programática					Classificador del Gasto						Presupuesto			Devengado				Balance Disponible	% Balance Disponible			
	Partidas no Asig. a Proq. Programa	Proyecto	Actividad/ Otra	SNIP	Tipo	Objeto	Cuenta	Subcuenta	Auxiliar	Denominación del Gasto	Función	Fuente Financiamiento	Fuente Especifica	Organismo Financiador	Original	Modificaciones	Vigente	Acumulado Anterior			Trimestre	A la Fecha	% Devengado a la Fecha
1.2	01	00	0003		2	3	2			<b>TEXTILES Y VESTUARIOS</b>					45,000.00	0.00	45,000.00	3,304.00	0.00	3,304.00	7.34	41,696.00	92.66
1.2	01	00	0003		2	3	2	2		Acabados textiles					15,000.00	0.00	15,000.00	0.00	0.00	0.00	0.00	15,000.00	100.00
1.2	01	00	0003		2	3	2	2	01	Acabados textiles	1102	30	9996	102	3,954.00	0.00	3,954.00	0.00	0.00	0.00	0.00	3,954.00	100.00
1.2	01	00	0003		2	3	2	2	01	Acabados textiles	1102	30	9999	102	11,046.00	0.00	11,046.00	0.00	0.00	0.00	0.00	11,046.00	100.00
1.2	01	00	0003		2	3	2	3		Prendas y accesorios de vestir					30,000.00	0.00	30,000.00	3,304.00	0.00	3,304.00	11.01	26,696.00	88.99
1.2	01	00	0003		2	3	2	3	01	Prendas y accesorios de vestir	1102	30	9995	102	15,000.00	0.00	15,000.00	3,304.00	0.00	3,304.00	22.03	11,696.00	77.97
1.2	01	00	0003		2	3	2	3	01	Prendas y accesorios de vestir	1102	30	9996	102	15,000.00	0.00	15,000.00	0.00	0.00	0.00	0.00	15,000.00	100.00
1.2	01	00	0003		2	3	7			<b>COMBUSTIBLES, LUBRICANTES, PRODUCTOS QUIMICOS Y CONEXOS</b>					900,000.00	0.00	900,000.00	385,129.29	193,720.00	578,849.29	64.32	321,150.71	35.68
1.2	01	00	0003		2	3	7	1		Combustibles y lubricantes					900,000.00	0.00	900,000.00	385,129.29	193,720.00	578,849.29	64.32	321,150.71	35.68
1.2	01	00	0003		2	3	7	1	01	Gasolina	1102	20	1955	100	100,000.00	0.00	100,000.00	100,000.00	0.00	100,000.00	100.00	0.00	0.00
1.2	01	00	0003		2	3	7	1	01	Gasolina	1102	30	9995	102	100,000.00	0.00	100,000.00	100,000.00	0.00	100,000.00	100.00	0.00	0.00
1.2	01	00	0003		2	3	7	1	01	Gasolina	1102	30	9996	102	500,000.00	0.00	500,000.00	139,000.00	156,200.00	295,200.00	59.04	204,800.00	40.96
1.2	01	00	0003		2	3	7	1	04	Gas GLP	1102	30	9995	102	200,000.00	0.00	200,000.00	46,129.29	37,520.00	83,649.29	41.82	116,350.71	58.18
1.2	01	00	0003		2	3	9			<b>PRODUCTOS Y UTILES VARIOS</b>					125,000.00	0.00	125,000.00	33,379.00	3,852.60	37,231.60	29.79	87,768.40	70.21
1.2	01	00	0003		2	3	9	1	01	Material para limpieza	1102	30	9998	102	10,000.00	0.00	10,000.00	0.00	0.00	0.00	0.00	10,000.00	100.00
1.2	01	00	0003		2	3	9	2		Útiles de escritorio, oficina, informática, escolares y de enseñanza					75,000.00	0.00	75,000.00	27,354.00	3,203.60	30,557.60	40.74	44,442.40	59.26
1.2	01	00	0003		2	3	9	2	01	Útiles de escritorio, oficina e informática	1102	20	1955	100	50,000.00	0.00	50,000.00	2,354.00	3,203.60	5,557.60	11.12	44,442.40	88.88
1.2	01	00	0003		2	3	9	2	01	Útiles de escritorio, oficina e informática	1102	30	9995	102	25,000.00	0.00	25,000.00	25,000.00	0.00	25,000.00	100.00	0.00	0.00
1.2	01	00	0003		2	3	9	5	01	Útiles de cocina y comedor	1102	30	9995	102	15,000.00	0.00	15,000.00	0.00	0.00	0.00	0.00	15,000.00	100.00
1.2	01	00	0003		2	3	9	9	01	Productos y Útiles Varios n.i.p	1102	20	1955	100	25,000.00	0.00	25,000.00	6,025.00	649.00	6,674.00	26.70	18,326.00	73.30
1.2	01	00	0004							<b>Seguridad y vigilancia de los espacios públicos</b>					450,000.00	0.00	450,000.00	143,225.26	21,000.00	164,225.26	36.49	285,774.74	63.51



**MINISTERIO DE HACIENDA**  
**DIRECCION GENERAL DE PRESUPUESTO**  
**EJECUCIÓN TRIMESTRAL DE LOS GASTOS Y APLICACIONES FINANCIERAS POR DESTINO DE FONDOS Y ESTRUCTURA PROGRAMATICA**  
**CORRESPONDIENTE AL TERCER TRIMESTRE DEL AÑO 2023**

Código del Capítulo: **7081**

Denominación: **Ayuntamiento Municipal de Moca**

Destino de Fondos	Estructura Programática					Clasificador del Gasto						Presupuesto			Devengado				Balance Disponible	% Balance Disponible					
	Partidas no Asig. a Prog.	Programa	Proyecto	Actividad/Otra	SNIP	Tipo	Objeto	Cuenta	Subcuenta	Auxiliar	Denominación del Gasto	Función	Fuente Financiamiento	Fuente Especifica	Organismo Financiador	Original	Modificaciones	Vigente			Acumulado Anterior	Trimestre	A la Fecha	% Devengado a la Fecha	
																									17
1.2	01	00	0004		2	1					REMUNERACIONES Y CONTRIBUCIONES				150,000.00	0.00	150,000.00	119,224.93	0.00	119,224.93	79.48	30,775.07	20.52		
1.2	01	00	0004		2	1	1				REMUNERACIONES				150,000.00	0.00	150,000.00	119,224.93	0.00	119,224.93	79.48	30,775.07	20.52		
1.2	01	00	0004		2	1	1	5	01		Prestaciones económicas	1401	30	9995	102	150,000.00	0.00	150,000.00	119,224.93	0.00	119,224.93	79.48	30,775.07	20.52	
1.2	01	00	0004		2	2					CONTRATACIÓN DE SERVICIOS				25,000.00	0.00	25,000.00	0.00	0.00	119,224.93	0.00	119,224.93	79.48	30,775.07	20.52
1.2	01	00	0004		2	2	8				OTROS SERVICIOS NO INCLUIDOS EN CONCEPTOS ANTERIORES				25,000.00	0.00	25,000.00	0.00	0.00	0.00	0.00	0.00	25,000.00	100.00	
1.2	01	00	0004		2	2	8	7	06		Otros servicios técnicos profesionales	1401	30	9995	102	25,000.00	0.00	25,000.00	0.00	0.00	0.00	0.00	25,000.00	100.00	
1.2	01	00	0004		2	3					MATERIALES Y SUMINISTROS				275,000.00	0.00	275,000.00	24,000.33	21,000.00	45,000.33	16.36	229,999.67	83.64		
1.2	01	00	0004		2	3	2				TEXTILES Y VESTUARIOS				100,000.00	0.00	100,000.00	0.00	0.00	0.00	0.00	0.00	100,000.00	100.00	
1.2	01	00	0004		2	3	2	3	01		Prendas y accesorios de vestir	1401	30	9995	102	100,000.00	0.00	100,000.00	0.00	0.00	0.00	0.00	100,000.00	100.00	
1.2	01	00	0004		2	3	7				COMBUSTIBLES, LUBRICANTES, PRODUCTOS QUÍMICOS Y CONEXOS				140,000.00	0.00	140,000.00	24,000.33	21,000.00	45,000.33	32.14	94,999.67	67.86		
1.2	01	00	0004		2	3	7	1			Combustibles y lubricantes				90,000.00	0.00	90,000.00	24,000.33	21,000.00	45,000.33	50.00	44,999.67	50.00		
1.2	01	00	0004		2	3	7	1	01		Gasolina	1401	30	9996	102	75,000.00	0.00	75,000.00	19,000.00	16,000.00	35,000.00	46.67	40,000.00	53.33	
1.2	01	00	0004		2	3	7	1	04		Gas GLP	1401	20	1955	100	15,000.00	0.00	15,000.00	5,000.33	5,000.00	10,000.33	66.67	4,999.67	33.33	
1.2	01	00	0004		2	3	7	2	01		Productos explosivos y pirotecnia	1401	20	1955	100	50,000.00	0.00	50,000.00	0.00	0.00	0.00	0.00	50,000.00	100.00	
1.2	01	00	0004		2	3	9				PRODUCTOS Y UTILES VARIOS				35,000.00	0.00	35,000.00	0.00	0.00	0.00	0.00	0.00	35,000.00	100.00	
1.2	01	00	0004		2	3	9	8	02		Accesorios	1401	30	9995	102	20,000.00	0.00	20,000.00	0.00	0.00	0.00	0.00	20,000.00	100.00	
1.2	01	00	0004		2	3	9	9	01		Productos y Utiles Varios n.i.p	1401	30	9995	102	15,000.00	0.00	15,000.00	0.00	0.00	0.00	0.00	15,000.00	100.00	
1.2	01	00	0005								Atención a emergencias, prevención y extinción de incendios				330,000.00	-100,000.00	230,000.00	45,000.00	75,000.00	120,000.00	52.17	110,000.00	47.83		
1.2	01	00	0005		2	1					REMUNERACIONES Y CONTRIBUCIONES				50,000.00	0.00	50,000.00	0.00	0.00	0.00	0.00	0.00	50,000.00	100.00	
1.2	01	00	0005		2	1	1				REMUNERACIONES				50,000.00	0.00	50,000.00	0.00	0.00	0.00	0.00	0.00	50,000.00	100.00	



**MINISTERIO DE HACIENDA**  
**DIRECCION GENERAL DE PRESUPUESTO**  
**EJECUCIÓN TRIMESTRAL DE LOS GASTOS Y APLICACIONES FINANCIERAS POR DESTINO DE FONDOS Y ESTRUCTURA PROGRAMATICA**  
**CORRESPONDIENTE AL TERCER TRIMESTRE DEL AÑO 2023**

Código del Capítulo: **7081**

Denominación: **Ayuntamiento Municipal de Moca**

Destino de Fondos	Estructura Programática					Clasificador del Gasto						Presupuesto			Devengado				Balance Disponible	% Balance Disponible				
	Partidas no Asig. a Prog.	Programa	Proyecto	Actividad/Obra	SNIP	Tipo	Objeto	Cuenta	Subcuenta	Auxiliar	Denominación del Gasto	Función	Fuente Financiamiento	Fuente Especifica	Organismo Financiador	Original	Modificaciones	Vigente			Acumulado Anterior	Trimestre	A la Fecha	% Devengado a la Fecha
1.2	01	00	0005		2	1	1	5	01	Prestaciones económicas	1402	20	1955	100	50,000.00	0.00	50,000.00	0.00	0.00	0.00	0.00	0.00	50,000.00	100.00
1.2	01	00	0005		2	3				MATERIALES Y SUMINISTROS					280,000.00	-100,000.00	180,000.00	45,000.00	75,000.00	120,000.00	66.67	60,000.00	33.33	
1.2	01	00	0005		2	3	1			ALIMENTOS Y PRODUCTOS AGROFORESTALES					180,000.00	0.00	180,000.00	45,000.00	75,000.00	120,000.00	66.67	60,000.00	33.33	
1.2	01	00	0005		2	3	1	1	01	Alimentos y bebidas para personas	1402	20	1955	100	180,000.00	0.00	180,000.00	45,000.00	75,000.00	120,000.00	66.67	60,000.00	33.33	
1.2	01	00	0005		2	3	2			TEXTILES Y VESTUARIOS					100,000.00	-100,000.00	0.00	0.00	0.00	0.00	0.00	0.00	0.00	100.00
1.2	01	00	0005		2	3	2	3	01	Prendas y accesorios de vestir	1402	20	1955	100	100,000.00	-100,000.00	0.00	0.00	0.00	0.00	0.00	0.00	0.00	0.00
1.2	11									Gestión y ejecución de proyectos municipales					1,315,000.00	0.00	1,315,000.00	30,200.00	92,300.00	122,500.00	9.32	1,192,500.00	90.68	
1.2	11	00	0001							Servicio de planificación y desarrollo de planes, programas y proyectos municipales					555,000.00	0.00	555,000.00	18,000.00	75,000.00	93,000.00	16.76	462,000.00	83.24	
1.2	11	00	0001		2	2				CONTRATACIÓN DE SERVICIOS					390,000.00	0.00	390,000.00	0.00	0.00	0.00	0.00	0.00	390,000.00	100.00
1.2	11	00	0001		2	2	2			PUBLICIDAD, IMPRESIÓN Y ENCUADERNACIÓN					390,000.00	0.00	390,000.00	0.00	0.00	0.00	0.00	0.00	390,000.00	100.00
1.2	11	00	0001		2	2	2	2		Impresión, encuadernación y rotulación					390,000.00	0.00	390,000.00	0.00	0.00	0.00	0.00	0.00	390,000.00	100.00
1.2	11	00	0001		2	2	2	2	01	Impresión, encuadernación y rotulación	2503	30	9995	102	240,000.00	0.00	240,000.00	0.00	0.00	0.00	0.00	0.00	240,000.00	100.00
1.2	11	00	0001		2	2	2	2	01	Impresión, encuadernación y rotulación	2503	30	9996	102	150,000.00	0.00	150,000.00	0.00	0.00	0.00	0.00	0.00	150,000.00	100.00
1.2	11	00	0001		2	3				MATERIALES Y SUMINISTROS					165,000.00	0.00	165,000.00	18,000.00	75,000.00	93,000.00	56.36	72,000.00	43.64	
1.2	11	00	0001		2	3	1			ALIMENTOS Y PRODUCTOS AGROFORESTALES					75,000.00	0.00	75,000.00	0.00	75,000.00	75,000.00	100.00	0.00	0.00	
1.2	11	00	0001		2	3	1	1	01	Alimentos y bebidas para personas	2503	30	9996	102	75,000.00	0.00	75,000.00	0.00	75,000.00	75,000.00	100.00	0.00	0.00	
1.2	11	00	0001		2	3	7			COMBUSTIBLES, LUBRICANTES, PRODUCTOS QUIMICOS Y CONEXOS					40,000.00	0.00	40,000.00	8,000.00	0.00	8,000.00	20.00	32,000.00	80.00	
1.2	11	00	0001		2	3	7	1	01	Gasolina	2503	30	9995	102	40,000.00	0.00	40,000.00	8,000.00	0.00	8,000.00	20.00	32,000.00	80.00	



**MINISTERIO DE HACIENDA**  
**DIRECCION GENERAL DE PRESUPUESTO**  
**EJECUCIÓN TRIMESTRAL DE LOS GASTOS Y APLICACIONES FINANCIERAS POR DESTINO DE FONDOS Y ESTRUCTURA PROGRAMATICA**  
**CORRESPONDIENTE AL TERCER TRIMESTRE DEL AÑO 2023**

Código del Capítulo: **7081**

Denominación: **Ayuntamiento Municipal de Moca**

Destino de Fondos	Estructura Programática					Clasificador del Gasto						Presupuesto			Devengado				Balance Disponible	% Balance Disponible				
	Partidas no Asig. a Prog.	Programa	Proyecto	Actividad/Obra	SNIP	Tipo	Objeto	Cuenta	Subcuenta	Auxiliar	Denominación del Gasto	Función	Fuente Financiamiento	Fuente Especifica	Organismo Financiador	Original	Modificaciones	Vigente			Acumulado Anterior	Trimestre	A la Fecha	% Devengado a la Fecha
1.2		11	00	0001		2	3	9			<b>PRODUCTOS Y UTILES VARIOS</b>					50,000.00	0.00	50,000.00	10,000.00	0.00	10,000.00	20.00	40,000.00	80.00
1.2		11	00	0001		2	3	9	2	01	Útiles de escritorio, oficina e informática	2503	20	1955	100	25,000.00	0.00	25,000.00	10,000.00	0.00	10,000.00	40.00	15,000.00	60.00
1.2		11	00	0001		2	3	9	9	01	Productos y Utiles Varios n.i.p	2503	20	1955	100	25,000.00	0.00	25,000.00	0.00	0.00	0.00	0.00	25,000.00	100.00
1.2		11	00	0002							Coordinación, adquisición y mantenimiento de obras					760,000.00	0.00	760,000.00	12,200.00	17,300.00	29,500.00	3.88	730,500.00	96.12
1.2		11	00	0002		2	3				<b>MATERIALES Y SUMINISTROS</b>					760,000.00	0.00	760,000.00	12,200.00	17,300.00	29,500.00	3.88	730,500.00	96.12
1.2		11	00	0002		2	3	1			<b>ALIMENTOS Y PRODUCTOS AGROFORESTALES</b>					700,000.00	0.00	700,000.00	0.00	0.00	0.00	0.00	700,000.00	100.00
1.2		11	00	0002		2	3	1	1		Alimentos y bebidas para personas					700,000.00	0.00	700,000.00	0.00	0.00	0.00	0.00	700,000.00	100.00
1.2		11	00	0002		2	3	1	1	01	Alimentos y bebidas para personas	2503	30	9995	102	300,000.00	0.00	300,000.00	0.00	0.00	0.00	0.00	300,000.00	100.00
1.2		11	00	0002		2	3	1	1	01	Alimentos y bebidas para personas	2503	30	9998	102	255,006.00	0.00	255,006.00	0.00	0.00	0.00	0.00	255,006.00	100.00
1.2		11	00	0002		2	3	1	1	01	Alimentos y bebidas para personas	2503	30	9999	102	144,994.00	0.00	144,994.00	0.00	0.00	0.00	0.00	144,994.00	100.00
1.2		11	00	0002		2	3	7			<b>COMBUSTIBLES, LUBRICANTES, PRODUCTOS QUIMICOS Y CONEXOS</b>					60,000.00	0.00	60,000.00	12,200.00	17,300.00	29,500.00	49.17	30,500.00	50.83
1.2		11	00	0002		2	3	7	1		Combustibles y lubricantes					60,000.00	0.00	60,000.00	12,200.00	17,300.00	29,500.00	49.17	30,500.00	50.83
1.2		11	00	0002		2	3	7	1	01	Gasolina	2503	30	9995	102	40,000.00	0.00	40,000.00	7,200.00	12,300.00	19,500.00	48.75	20,500.00	51.25
1.2		11	00	0002		2	3	7	1	04	Gas GLP	2503	30	9995	102	20,000.00	0.00	20,000.00	5,000.00	5,000.00	10,000.00	50.00	10,000.00	50.00
1.2		12									<b>Fortalecimiento de los servicios públicos municipales</b>					74,039,194.50	8,237,897.62	82,277,092.12	36,704,567.02	21,797,169.59	58,501,736.61	71.10	23,775,355.51	28.90
1.2		12	00	0001							Servicios de ornato y embellecimiento de plazas, parques y áreas verdes					11,592,335.00	7,994,627.33	19,586,962.33	7,350,084.20	7,310,552.65	14,660,636.85	74.85	4,926,325.48	25.15
1.2		12	00	0001		2	1				<b>REMUNERACIONES Y CONTRIBUCIONES</b>					10,671,028.00	937,126.33	11,608,154.33	5,749,150.40	1,093,703.67	6,842,854.07	58.95	4,765,300.26	41.05
1.2		12	00	0001		2	1	1			<b>REMUNERACIONES</b>					9,343,200.00	937,126.33	10,280,326.33	5,252,588.43	1,005,775.27	6,258,363.70	60.88	4,021,962.63	39.12
1.2		12	00	0001		2	1	1	1		Remuneraciones al personal fijo					5,342,400.00	1,078,672.33	6,421,072.33	2,205,253.15	908,828.95	3,114,082.10	48.50	3,306,990.23	51.50



**MINISTERIO DE HACIENDA**  
**DIRECCION GENERAL DE PRESUPUESTO**  
**EJECUCIÓN TRIMESTRAL DE LOS GASTOS Y APLICACIONES FINANCIERAS POR DESTINO DE FONDOS Y ESTRUCTURA PROGRAMATICA**  
**CORRESPONDIENTE AL TERCER TRIMESTRE DEL AÑO 2023**

Código del Capítulo: **7081**

Denominación: **Ayuntamiento Municipal de Moca**

Destino de Fondos	Estructura Programática					SNIP	Clasificador del Gasto					Denominación del Gasto	Función	Fuente Financiamiento	Fuente Especifica	Organismo Financiador	Presupuesto			Devengado				Balance Disponible	% Balance Disponible		
	Partidas no Asig. a Prog.	Programa	Proyecto	Actividad/ Ojra	Cuenta		Subcuenta	Auxiliar	Tipo	Objeto	Cuenta						Subcuenta	Auxiliar	Original	Modificaciones	Vigente	Acumulado Anterior	Trimestre			A la Fecha	% Devengado a la Fecha
1.2		12	00	0001		2	1	1	1	01	Sueldos fijos	3299	20	1955	100	5,342,400.00	0.00	5,342,400.00	1,587,792.28	797,894.52	2,385,686.80	44.66	2,956,713.20	55.34			
1.2		12	00	0001		2	1	1	1	01	Sueldos fijos	3202	30	9998	102	0.00	1,078,672.33	1,078,672.33	617,460.87	110,934.43	728,395.30	67.53	350,277.03	32.47			
1.2		12	00	0001		2	1	1	2	06	Jornales	3202	20	1955	100	3,074,400.00	-141,546.00	2,932,854.00	2,932,853.05	0.00	2,932,853.05	100.00	0.95	0.00			
1.2		12	00	0001		2	1	1	4		Sueldo anual no.13					701,400.00	0.00	701,400.00	0.00	0.00	0.00	0.00	701,400.00	100.00			
1.2		12	00	0001		2	1	1	4	01	Sueldo Anual No. 13	3299	20	1955	100	445,200.00	0.00	445,200.00	0.00	0.00	0.00	0.00	445,200.00	100.00			
1.2		12	00	0001		2	1	1	4	01	Sueldo Anual No. 13	3202	30	9995	102	256,200.00	0.00	256,200.00	0.00	0.00	0.00	0.00	256,200.00	100.00			
1.2		12	00	0001		2	1	1	5		Prestaciones económicas					225,000.00	0.00	225,000.00	114,482.23	96,946.32	211,428.55	93.97	13,571.45	6.03			
1.2		12	00	0001		2	1	1	5	01	Prestaciones económicas	3299	30	9996	102	150,000.00	0.00	150,000.00	77,098.75	59,329.80	136,428.55	90.95	13,571.45	9.05			
1.2		12	00	0001		2	1	1	5	01	Prestaciones económicas	3202	30	9999	102	75,000.00	0.00	75,000.00	37,383.48	37,616.52	75,000.00	100.00	0.00	0.00			
1.2		12	00	0001		2	1	5			<b>CONTRIBUCIONES A LA SEGURIDAD SOCIAL</b>					1,327,828.00	0.00	1,327,828.00	496,561.97	87,928.40	584,490.37	44.02	743,337.63	55.98			
1.2		12	00	0001		2	1	5	1		Contribuciones al seguro de salud					612,199.00	0.00	612,199.00	227,450.87	41,584.40	269,035.27	43.95	343,163.73	56.05			
1.2		12	00	0001		2	1	5	1	01	Contribuciones al seguro de salud	3299	20	1955	100	612,199.00	0.00	612,199.00	227,450.87	41,584.40	269,035.27	43.95	343,163.73	56.05			
1.2		12	00	0001		2	1	5	2		Contribuciones al seguro de pensiones					612,797.00	0.00	612,797.00	227,753.62	39,636.00	267,389.62	43.63	345,407.38	56.37			
1.2		12	00	0001		2	1	5	2	01	Contribuciones al seguro de pensiones	3299	20	1955	100	612,797.00	0.00	612,797.00	227,753.62	39,636.00	267,389.62	43.63	345,407.38	56.37			
1.2		12	00	0001		2	1	5	3		Contribuciones al seguro de riesgo laboral					102,832.00	0.00	102,832.00	41,357.48	6,708.00	48,065.48	46.74	54,766.52	53.26			
1.2		12	00	0001		2	1	5	3	01	Contribuciones al seguro de riesgo laboral	3299	20	1955	100	102,832.00	0.00	102,832.00	41,357.48	6,708.00	48,065.48	46.74	54,766.52	53.26			
1.2		12	00	0001		2	2				<b>CONTRATACIÓN DE SERVICIOS</b>					0.00	4,961,000.00	4,961,000.00	0.00	4,960,999.41	4,960,999.41	100.00	0.59	0.00			
1.2		12	00	0001		2	2	5			<b>ALQUILERES Y RENTAS</b>					0.00	1,961,000.00	1,961,000.00	0.00	1,960,999.85	1,960,999.85	100.00	0.15	0.00			
1.2		12	00	0001		2	2	5	4	01	Alquileres de equipos de transporte, tracción y elevación	1102	30	9996	102	0.00	1,961,000.00	1,961,000.00	0.00	1,960,999.85	1,960,999.85	100.00	0.15	0.00			
1.2		12	00	0001		2	2	7			<b>SERVICIOS DE CONSERVACION, REPARACIONES MENORES E INSTALACIONES TEMPORALES</b>					0.00	3,000,000.00	3,000,000.00	0.00	2,999,999.56	2,999,999.56	100.00	0.44	0.00			



**MINISTERIO DE HACIENDA**  
**DIRECCION GENERAL DE PRESUPUESTO**  
**EJECUCIÓN TRIMESTRAL DE LOS GASTOS Y APLICACIONES FINANCIERAS POR DESTINO DE FONDOS Y ESTRUCTURA PROGRAMATICA**  
**CORRESPONDIENTE AL TERCER TRIMESTRE DEL AÑO 2023**

Código del Capítulo: **7081**

Denominación: **Ayuntamiento Municipal de Moca**

Destino de Fondos	Estructura Programática					SNIP	Clasificador del Gasto					Presupuesto			Devengado				Balance Disponible	% Balance Disponible				
	Fondos no Asign. a Prog.	Programa	Proyecto	Actividad/Otra	Tipo		Objeto	Cuenta	Subcuenta	Auxiliar	Denominación del Gasto	Función	Fuente Financiamiento	Fuente Especifica	Organismo Financiador	Original	Modificaciones	Vigente			Acumulado Anterior	Trimestre	A la Fecha	% Devengado a la Fecha
1.2		12	00	0001		2	2	7	2	06	Mantenimiento y reparación de equipos de transporte, tracción y elevación	1102	30	9996	102	0.00	3,000,000.00	3,000,000.00	0.00	2,999,999.56	2,999,999.56	100.00	0.44	0.00
1.2		12	00	0001		2	3				<b>MATERIALES Y SUMINISTROS</b>					<b>921,307.00</b>	<b>2,096,501.00</b>	<b>3,017,808.00</b>	<b>1,600,933.80</b>	<b>1,255,849.57</b>	<b>2,856,783.37</b>	<b>94.66</b>	<b>161,024.63</b>	<b>5.34</b>
1.2		12	00	0001		2	3	1			<b>ALIMENTOS Y PRODUCTOS AGROFORESTALES</b>					<b>600,000.00</b>	<b>500,000.00</b>	<b>1,100,000.00</b>	<b>949,162.50</b>	<b>150,837.30</b>	<b>1,099,999.80</b>	<b>100.00</b>	<b>0.20</b>	<b>0.00</b>
1.2		12	00	0001		2	3	1	1		Alimentos y bebidas para personas					600,000.00	500,000.00	1,100,000.00	949,162.50	150,837.30	1,099,999.80	100.00	0.20	0.00
1.2		12	00	0001		2	3	1	1	01	Alimentos y bebidas para personas	3299	20	1955	100	600,000.00	0.00	600,000.00	457,739.70	142,260.30	600,000.00	100.00	0.00	0.00
1.2		12	00	0001		2	3	1	1	01	Alimentos y bebidas para personas	1102	30	9998	102	0.00	500,000.00	500,000.00	491,422.80	8,577.00	499,999.80	100.00	0.20	0.00
1.2		12	00	0001		2	3	2			<b>TEXTILES Y VESTUARIOS</b>					<b>30,000.00</b>	<b>-15,000.00</b>	<b>15,000.00</b>	<b>0.00</b>	<b>0.00</b>	<b>0.00</b>	<b>0.00</b>	<b>15,000.00</b>	<b>100.00</b>
1.2		12	00	0001		2	3	2	3	01	Prendas y accesorios de vestir	3299	20	1955	100	30,000.00	-15,000.00	15,000.00	0.00	0.00	0.00	0.00	15,000.00	100.00
1.2		12	00	0001		2	3	7			<b>COMBUSTIBLES, LUBRICANTES, PRODUCTOS QUÍMICOS Y CONEXOS</b>					<b>191,307.00</b>	<b>1,099,665.00</b>	<b>1,290,972.00</b>	<b>39,969.30</b>	<b>1,105,012.27</b>	<b>1,144,981.57</b>	<b>88.69</b>	<b>145,990.43</b>	<b>11.31</b>
1.2		12	00	0001		2	3	7	1		Combustibles y lubricantes					91,307.00	1,099,665.00	1,190,972.00	39,969.30	1,105,012.27	1,144,981.57	96.14	45,990.43	3.86
1.2		12	00	0001		2	3	7	1	01	Gasolina	3299	30	9996	102	57,600.00	0.00	57,600.00	30,269.30	4,350.00	34,619.30	60.10	22,980.70	39.90
1.2		12	00	0001		2	3	7	1	04	Gas GLP	3299	30	9998	102	33,707.00	0.00	33,707.00	9,700.00	1,000.00	10,700.00	31.74	23,007.00	68.26
1.2		12	00	0001		2	3	7	1	05	Aceites y Grasas	1102	30	9996	102	0.00	1,099,665.00	1,099,665.00	0.00	1,099,662.27	1,099,662.27	100.00	2.73	0.00
1.2		12	00	0001		2	3	7	2	04	Abonos y fertilizantes	3299	20	1955	100	100,000.00	0.00	100,000.00	0.00	0.00	0.00	0.00	100,000.00	100.00
1.2		12	00	0001		2	3	9			<b>PRODUCTOS Y UTILES VARIOS</b>					<b>100,000.00</b>	<b>511,836.00</b>	<b>611,836.00</b>	<b>611,802.00</b>	<b>0.00</b>	<b>611,802.00</b>	<b>99.99</b>	<b>34.00</b>	<b>0.01</b>
1.2		12	00	0001		2	3	9	1		Materiales de limpieza e higiene					100,000.00	511,836.00	611,836.00	611,802.00	0.00	611,802.00	99.99	34.00	0.01
1.2		12	00	0001		2	3	9	1	01	Material para limpieza	3299	20	1955	100	100,000.00	141,546.00	241,546.00	241,544.00	0.00	241,544.00	100.00	2.00	0.00
1.2		12	00	0001		2	3	9	1	01	Material para limpieza	1102	30	9995	102	0.00	50,000.00	50,000.00	50,000.00	0.00	50,000.00	100.00	0.00	0.00
1.2		12	00	0001		2	3	9	1	01	Material para limpieza	1102	30	9996	102	0.00	65,800.00	65,800.00	65,768.00	0.00	65,768.00	99.95	32.00	0.05
1.2		12	00	0001		2	3	9	1	01	Material para limpieza	1102	30	9998	102	0.00	254,490.00	254,490.00	254,490.00	0.00	254,490.00	100.00	0.00	0.00



**MINISTERIO DE HACIENDA**  
**DIRECCION GENERAL DE PRESUPUESTO**  
**EJECUCIÓN TRIMESTRAL DE LOS GASTOS Y APLICACIONES FINANCIERAS POR DESTINO DE FONDOS Y ESTRUCTURA PROGRAMATICA**  
**CORRESPONDIENTE AL TERCER TRIMESTRE DEL AÑO 2023**

Código del Capítulo: 7081

Denominación: Ayuntamiento Municipal de Moca

Destino de Fondos	Estructura Programática					Clasificador del Gasto						Presupuesto			Devengado				Balance Disponible	% Balance Disponible					
	Partidas no Asig. a Prog.	Programa	Proyecto	Actividad/Otra	SNIP	Tipo	Objeto	Cuenta	Subcuenta	Auxiliar	Denominación del Gasto	Función	Fuente Financiamiento	Fuente Especifica	Organismo Financiador	Original	Modificaciones	Vigente			Acumulado Anterior	Trimestre	A la Fecha	% Devengado a la Fecha	
																									17
1.2		12	00	0002							Servicio de limpieza y aseo de los espacios públicos					47,862,187.50	-565,955.00	47,296,232.50	22,264,446.30	9,790,823.28	32,055,269.58	67.78	15,240,962.92	32.22	
1.2		12	00	0002		2	1				REMUNERACIONES Y CONTRIBUCIONES					15,637,187.00	15,000.00	15,652,187.00	5,262,544.36	3,138,827.38	8,401,371.74	53.68	7,250,815.26	46.32	
1.2		12	00	0002		2	1	1			REMUNERACIONES					13,542,200.00	0.00	13,542,200.00	4,807,627.43	2,750,750.74	7,558,378.17	55.81	5,983,821.83	44.19	
1.2		12	00	0002		2	1	1	2	06	Jornales	3299	20	1955	100	12,292,800.00	0.00	12,292,800.00	4,682,346.63	2,651,032.13	7,333,378.76	59.66	4,959,421.24	40.34	
1.2		12	00	0002		2	1	1	4	01	Sueldo Anual No. 13	3299	20	1955	100	1,024,400.00	0.00	1,024,400.00	0.00	0.00	0.00	0.00	1,024,400.00	100.00	
1.2		12	00	0002		2	1	1	5		Prestaciones económicas					225,000.00	0.00	225,000.00	125,280.80	99,718.61	224,999.41	100.00	0.59	0.00	
1.2		12	00	0002		2	1	1	5	01	Prestaciones económicas	1102	30	9995	102	75,000.00	0.00	75,000.00	74,999.41	0.00	74,999.41	100.00	0.59	0.00	
1.2		12	00	0002		2	1	1	5	01	Prestaciones económicas	3299	30	9996	102	150,000.00	0.00	150,000.00	50,281.39	99,718.61	150,000.00	100.00	0.00	0.00	
1.2		12	00	0002		2	1	2			SOBRESUELDOS					0.00	15,000.00	15,000.00	0.00	6,500.00	6,500.00	43.33	8,500.00	56.67	
1.2		12	00	0002		2	1	2	2	03	Pago de horas extraordinarias	1102	20	1955	100	0.00	15,000.00	15,000.00	0.00	6,500.00	6,500.00	43.33	8,500.00	56.67	
1.2		12	00	0002		2	1	5			CONTRIBUCIONES A LA SEGURIDAD SOCIAL					2,094,987.00	0.00	2,094,987.00	454,916.93	381,576.64	836,493.57	39.93	1,258,493.43	60.07	
1.2		12	00	0002		2	1	5	1	01	Contribuciones al seguro de salud	3299	20	1955	100	968,164.00	0.00	968,164.00	208,998.13	177,217.38	386,215.51	39.89	581,948.49	60.11	
1.2		12	00	0002		2	1	5	2	01	Contribuciones al seguro de pensiones	3299	20	1955	100	967,866.00	0.00	967,866.00	209,264.70	177,424.56	386,689.26	39.95	581,176.74	60.05	
1.2		12	00	0002		2	1	5	3	01	Contribuciones al seguro de riesgo laboral	3299	20	1955	100	158,957.00	0.00	158,957.00	36,654.10	26,934.70	63,588.80	40.00	95,368.20	60.00	
1.2		12	00	0002		2	2				CONTRATACIÓN DE SERVICIOS					13,350,000.50	-50,000.00	13,300,000.50	9,399,208.08	1,914,338.13	11,313,546.21	85.06	1,986,454.29	14.94	
1.2		12	00	0002		2	2	2			PUBLICIDAD, IMPRESIÓN Y ENCUADERNACIÓN					50,000.00	-50,000.00	0.00	0.00	0.00	0.00	0.00	0.00	0.00	100.00
1.2		12	00	0002		2	2	2	2	01	Impresión, encuadernación y rotulación	1102	30	9995	102	50,000.00	-50,000.00	0.00	0.00	0.00	0.00	0.00	0.00	0.00	0.00
1.2		12	00	0002		2	2	5			ALQUILERES Y RENTAS					8,150,000.50	0.00	8,150,000.50	5,468,001.59	1,678,499.88	7,146,501.47	87.69	1,003,499.03	12.31	
1.2		12	00	0002		2	2	5	1	01	Alquileres y rentas de edificaciones y locales	1102	20	1955	100	3,000,000.00	0.00	3,000,000.00	1,500,000.00	500,000.00	2,000,000.00	66.67	1,000,000.00	33.33	
1.2		12	00	0002		2	2	5	4	01	Alquileres de equipos de transporte, tracción y elevación	1102	20	1955	100	5,150,000.50	0.00	5,150,000.50	3,968,001.59	1,178,499.88	5,146,501.47	99.93	3,499.03	0.07	



**MINISTERIO DE HACIENDA**  
**DIRECCION GENERAL DE PRESUPUESTO**  
**EJECUCIÓN TRIMESTRAL DE LOS GASTOS Y APLICACIONES FINANCIERAS POR DESTINO DE FONDOS Y ESTRUCTURA PROGRAMATICA**  
**CORRESPONDIENTE AL TERCER TRIMESTRE DEL AÑO 2023**

Código del Capítulo: **7081**

Denominación: **Ayuntamiento Municipal de Moca**

Destino de Fondos	Estructura Programática					SNIP	Clasificador del Gasto					Denominación del Gasto	Función	Fuente Financiamiento	Fuente Específica	Organismo Financiador	Presupuesto			Devengado				Balance Disponible	% Balance Disponible
	Perifoneo no Asig. a Progi.	Programa	Proyecto	Actividad/Obra	Otra		Tipo	Objeto	Cuenta	Subcuenta	Auxiliar						Original	Modificaciones	Vigente	Acumulado Anterior	Trimestre	A la Fecha	% Devengado a la Fecha		
1	2	3	4	5	6	7	8	9	10	11	12	13	14	15	16	17	18	19 = 17 +/- 18	20	21	22 = 20 + 21	23 = 22 + 19	24 = 19 - 22	25 = 24 + 19	
1.2		12	00	0002		2	2	6			<b>SEGUROS</b>					700,000.00	0.00	700,000.00	611,315.38	49,370.65	660,686.03	94.38	39,313.97	5.62	
1.2		12	00	0002		2	2	6	2	01	Seguro de bienes muebles	1102	20	1955	100	700,000.00	0.00	700,000.00	611,315.38	49,370.65	660,686.03	94.38	39,313.97	5.62	
1.2		12	00	0002		2	2	7			<b>SERVICIOS DE CONSERVACION, REPARACIONES MENORES E INSTALACIONES TEMPORALES</b>					4,450,000.00	0.00	4,450,000.00	3,319,891.11	186,467.60	3,506,358.71	78.79	943,641.29	21.21	
1.2		12	00	0002		2	2	7	2		Mantenimiento y reparación de maquinarias y equipos					4,450,000.00	0.00	4,450,000.00	3,319,891.11	186,467.60	3,506,358.71	78.79	943,641.29	21.21	
1.2		12	00	0002		2	2	7	2	06	Mantenimiento y reparación de equipos de transporte, tracción y elevación	1102	20	1955	100	3,249,040.50	0.00	3,249,040.50	3,249,040.50	0.00	3,249,040.50	100.00	0.00	0.00	
1.2		12	00	0002		2	2	7	2	06	Mantenimiento y reparación de equipos de transporte, tracción y elevación	1102	30	9996	102	1,200,959.50	0.00	1,200,959.50	70,850.61	186,467.60	257,318.21	21.43	943,641.29	78.57	
1.2		12	00	0002		2	3				<b>MATERIALES Y SUMINISTROS</b>					17,675,000.00	95,510.00	17,770,510.00	7,602,693.86	4,737,657.77	12,340,351.63	69.44	5,430,158.37	30.56	
1.2		12	00	0002		2	3	1			<b>ALIMENTOS Y PRODUCTOS AGROFORESTALES</b>					1,500,000.00	121,610.00	1,621,610.00	777,112.70	844,497.30	1,621,610.00	100.00	0.00	0.00	
1.2		12	00	0002		2	3	1	1		Alimentos y bebidas para personas					1,500,000.00	121,610.00	1,621,610.00	777,112.70	844,497.30	1,621,610.00	100.00	0.00	0.00	
1.2		12	00	0002		2	3	1	1	01	Alimentos y bebidas para personas	1102	20	1955	100	1,500,000.00	0.00	1,500,000.00	777,112.70	722,887.30	1,500,000.00	100.00	0.00	0.00	
1.2		12	00	0002		2	3	1	1	01	Alimentos y bebidas para personas	3299	30	9998	102	0.00	121,610.00	121,610.00	0.00	121,610.00	121,610.00	100.00	0.00	0.00	
1.2		12	00	0002		2	3	5			<b>PRODUCTOS DE CUERO, CAUCHO Y PLÁSTICO</b>					1,000,000.00	0.00	1,000,000.00	984,111.16	0.00	984,111.16	98.41	15,888.84	1.59	
1.2		12	00	0002		2	3	5	3	01	Llantas y neumáticos	1102	30	9998	102	1,000,000.00	0.00	1,000,000.00	984,111.16	0.00	984,111.16	98.41	15,888.84	1.59	
1.2		12	00	0002		2	3	7			<b>COMBUSTIBLES, LUBRICANTES, PRODUCTOS QUIMICOS Y CONEXOS</b>					15,075,000.00	0.00	15,075,000.00	5,817,570.00	3,893,160.47	9,710,730.47	64.42	5,364,269.53	35.58	
1.2		12	00	0002		2	3	7	1		Combustibles y lubricantes					15,075,000.00	0.00	15,075,000.00	5,817,570.00	3,893,160.47	9,710,730.47	64.42	5,364,269.53	35.58	
1.2		12	00	0002		2	3	7	1	01	Gasolina	1102	30	9995	102	50,000.00	0.00	50,000.00	21,650.00	28,350.00	50,000.00	100.00	0.00	0.00	
1.2		12	00	0002		2	3	7	1	02	Gasoil	1102	30	9996	102	15,000,000.00	0.00	15,000,000.00	5,781,780.00	3,856,546.00	9,638,326.00	64.26	5,361,674.00	35.74	
1.2		12	00	0002		2	3	7	1	04	Gas GLP	1102	30	9995	102	25,000.00	0.00	25,000.00	14,140.00	8,264.47	22,404.47	89.62	2,595.53	10.38	



**MINISTERIO DE HACIENDA**  
**DIRECCION GENERAL DE PRESUPUESTO**  
**EJECUCIÓN TRIMESTRAL DE LOS GASTOS Y APLICACIONES FINANCIERAS POR DESTINO DE FONDOS Y ESTRUCTURA PROGRAMATICA**  
**CORRESPONDIENTE AL TERCER TRIMESTRE DEL AÑO 2023**

Código del Capítulo: **7081**

Denominación: **Ayuntamiento Municipal de Moca**

Destino de Fondos	Estructura Programática					Clasificador del Gasto						Presupuesto			Devengado				Balance Disponible	% Balance Disponible				
	Partidas no Asig. a Prog.	Programa	Proyecto	Actividad/ Obra	SNIP	Tipo	Objeto	Cuenta	Subcuenta	Auxiliar	Denominación del Gasto	Función	Fuente Financiamiento	Fuente Especifica	Organismo Financiador	Original	Modificaciones	Vigente			Acumulado Anterior	Trimestre	A la Fecha	% Devengado a la Fecha
1.2		12	00	0002		2	3	9			PRODUCTOS Y UTILES VARIOS				100,000.00	-26,100.00	73,900.00	23,900.00	0.00	23,900.00	32.34	50,000.00	67.66	
1.2		12	00	0002		2	3	9	1	01	Material para limpieza	1102	30	9998	102	50,000.00	-26,100.00	23,900.00	23,900.00	0.00	23,900.00	100.00	0.00	0.00
1.2		12	00	0002		2	3	9	9	01	Productos y Utiles Varios n.i.p	1102	20	1955	100	50,000.00	0.00	50,000.00	0.00	0.00	0.00	0.00	50,000.00	100.00
1.2		12	00	0002		2	6				BIENES MUEBLES, INMUEBLES E INTANGIBLES					1,200,000.00	-626,465.00	573,535.00	0.00	0.00	0.00	0.00	573,535.00	100.00
1.2		12	00	0002		2	6	5			MAQUINARIA, OTROS EQUIPOS Y HERRAMIENTAS					1,200,000.00	-626,465.00	573,535.00	0.00	0.00	0.00	0.00	573,535.00	100.00
1.2		12	00	0002		2	6	5	7	01	Máquinas-herramientas	1102	30	9996	102	1,200,000.00	-626,465.00	573,535.00	0.00	0.00	0.00	0.00	573,535.00	100.00
1.2		12	00	0003							Servicio de recolección, transferencia y disposición final de desechos sólidos					14,584,672.00	809,225.29	15,393,897.29	7,090,036.52	4,695,793.66	11,785,830.18	76.56	3,608,067.11	23.44
1.2		12	00	0003		2	1				REMUNERACIONES Y CONTRIBUCIONES					14,584,672.00	0.00	14,584,672.00	6,287,134.52	4,695,793.66	10,982,928.18	75.30	3,601,743.82	24.70
1.2		12	00	0003		2	1	1			REMUNERACIONES					12,642,100.00	0.00	12,642,100.00	5,825,251.08	4,271,523.50	10,096,774.58	79.87	2,545,325.42	20.13
1.2		12	00	0003		2	1	1	1	01	Sueldos fijos	3202	20	1955	100	11,600,400.00	0.00	11,600,400.00	5,793,790.54	4,227,984.04	10,021,774.58	86.39	1,578,625.42	13.61
1.2		12	00	0003		2	1	1	4	01	Sueldo Anual No. 13	3202	20	1955	100	966,700.00	0.00	966,700.00	0.00	0.00	0.00	0.00	966,700.00	100.00
1.2		12	00	0003		2	1	1	5	01	Prestaciones económicas	3202	30	9995	102	75,000.00	0.00	75,000.00	31,460.54	43,539.46	75,000.00	100.00	0.00	0.00
1.2		12	00	0003		2	1	5			CONTRIBUCIONES A LA SEGURIDAD SOCIAL					1,942,572.00	0.00	1,942,572.00	461,883.44	424,270.16	886,153.60	45.62	1,056,418.40	54.38
1.2		12	00	0003		2	1	5	1	01	Contribuciones al seguro de salud	3202	20	1955	100	897,264.00	0.00	897,264.00	213,876.96	196,958.57	410,835.53	45.79	486,428.47	54.21
1.2		12	00	0003		2	1	5	2	01	Contribuciones al seguro de pensiones	3202	20	1955	100	897,243.00	0.00	897,243.00	214,114.56	197,190.27	411,304.85	45.84	485,938.15	54.16
1.2		12	00	0003		2	1	5	3	01	Contribuciones al seguro de riesgo laboral	3202	20	1955	100	148,065.00	0.00	148,065.00	33,891.90	30,121.32	64,013.22	43.23	84,051.78	56.77
1.2		12	00	0003		2	2				CONTRATACIÓN DE SERVICIOS					0.00	809,225.29	809,225.29	802,902.00	0.00	802,902.00	99.22	6,323.29	0.78
1.2		12	00	0003		2	2	5			ALQUILERES Y RENTAS					0.00	809,225.29	809,225.29	802,902.00	0.00	802,902.00	99.22	6,323.29	0.78
1.2		12	00	0003		2	2	5	4		Alquileres de equipos de transporte, tracción y elevación					0.00	809,225.29	809,225.29	802,902.00	0.00	802,902.00	99.22	6,323.29	0.78



**MINISTERIO DE HACIENDA**  
**DIRECCION GENERAL DE PRESUPUESTO**  
**EJECUCIÓN TRIMESTRAL DE LOS GASTOS Y APLICACIONES FINANCIERAS POR DESTINO DE FONDOS Y ESTRUCTURA PROGRAMATICA**  
**CORRESPONDIENTE AL TERCER TRIMESTRE DEL AÑO 2023**

Código del Capítulo: **7081**

Denominación: **Ayuntamiento Municipal de Moca**

Destino de Fondos	Estructura Programática					SNIP	Clasificador del Gasto					Denominación del Gasto	Función	Fuente Financiamiento	Fuente Especifica	Organismo Financiador	Presupuesto			Devengado				Balance Disponible	% Balance Disponible
	Partidas no Asig. a Progl.	Programa	Proyecto	Actividad/ Obra	Tipo		Objeto	Cuenta	Subcuenta	Auxiliar	Original						Modificaciones	Vigente	Acumulado Anterior	Trimestre	A la Fecha	% Devengado a la Fecha			
																							12		
1.2		12	00	0003		2	2	5	4	01	Alquileres de equipos de transporte, tracción y elevación	3202	10	100	100	0.00	354,838.49	354,838.49	354,838.49	0.00	354,838.49	100.00	0.00	0.00	
1.2		12	00	0003		2	2	5	4	01	Alquileres de equipos de transporte, tracción y elevación	3202	30	9998	102	0.00	436,386.80	436,386.80	430,063.51	0.00	430,063.51	98.55	6,323.29	1.45	
1.2		12	00	0003		2	2	5	4	01	Alquileres de equipos de transporte, tracción y elevación	3202	40	9992	103	0.00	16,000.00	16,000.00	16,000.00	0.00	16,000.00	100.00	0.00	0.00	
1.2		12	00	0003		2	2	5	4	01	Alquileres de equipos de transporte, tracción y elevación	3202	40	9992	120	0.00	2,000.00	2,000.00	2,000.00	0.00	2,000.00	100.00	0.00	0.00	
1.2		14									Gestión y administración de servicios funerarios					2,129,526.00	0.00	2,129,526.00	855,549.24	540,924.93	1,396,474.17	65.58	733,051.83	34.42	
1.2		14	00	0002							Servicios de supervisión y administración de cementerios					2,129,526.00	0.00	2,129,526.00	855,549.24	540,924.93	1,396,474.17	65.58	733,051.83	34.42	
1.2		14	00	0002		2	1				REMUNERACIONES Y CONTRIBUCIONES					1,959,526.00	0.00	1,959,526.00	855,545.24	469,324.93	1,324,870.17	67.61	634,655.83	32.39	
1.2		14	00	0002		2	1	1			REMUNERACIONES					1,694,500.00	0.00	1,694,500.00	800,710.64	424,713.73	1,225,424.37	72.32	469,075.63	27.68	
1.2		14	00	0002		2	1	1	1	01	Sueldos fijos	4305	20	1955	100	1,518,000.00	0.00	1,518,000.00	800,710.64	398,684.20	1,199,394.84	79.01	318,605.16	20.99	
1.2		14	00	0002		2	1	1	4	01	Sueldo Anual No. 13	4305	30	9995	102	126,500.00	0.00	126,500.00	0.00	0.00	0.00	0.00	126,500.00	100.00	
1.2		14	00	0002		2	1	1	5	01	Prestaciones económicas	4305	20	1955	100	50,000.00	0.00	50,000.00	0.00	26,029.53	26,029.53	52.06	23,970.47	47.94	
1.2		14	00	0002		2	1	5			CONTRIBUCIONES A LA SEGURIDAD SOCIAL					265,026.00	0.00	265,026.00	54,834.60	44,611.20	99,445.80	37.52	165,580.20	62.48	
1.2		14	00	0002		2	1	5	1	01	Contribuciones al seguro de salud	4305	20	1955	100	122,562.00	0.00	122,562.00	25,098.60	20,419.20	45,517.80	37.14	77,044.20	62.86	
1.2		14	00	0002		2	1	5	2	01	Contribuciones al seguro de pensiones	4305	20	1955	100	122,479.00	0.00	122,479.00	25,134.00	20,448.00	45,582.00	37.22	76,897.00	62.78	
1.2		14	00	0002		2	1	5	3	01	Contribuciones al seguro de riesgo laboral	4305	20	1955	100	19,985.00	0.00	19,985.00	4,602.00	3,744.00	8,346.00	41.76	11,639.00	58.24	
1.2		14	00	0002		2	3				MATERIALES Y SUMINISTROS					170,000.00	0.00	170,000.00	4.00	71,600.00	71,604.00	42.12	98,396.00	57.88	
1.2		14	00	0002		2	3	7			COMBUSTIBLES, LUBRICANTES, PRODUCTOS QUIMICOS Y CONEXOS					130,000.00	0.00	130,000.00	0.00	71,600.00	71,600.00	55.08	58,400.00	44.92	
1.2		14	00	0002		2	3	7	1	01	Gasolina	4305	30	9996	102	10,000.00	0.00	10,000.00	0.00	0.00	0.00	0.00	10,000.00	100.00	



**MINISTERIO DE HACIENDA**  
**DIRECCION GENERAL DE PRESUPUESTO**  
**EJECUCIÓN TRIMESTRAL DE LOS GASTOS Y APLICACIONES FINANCIERAS POR DESTINO DE FONDOS Y ESTRUCTURA PROGRAMATICA**  
**CORRESPONDIENTE AL TERCER TRIMESTRE DEL AÑO 2023**

Código del Capítulo: **7081**

Denominación: **Ayuntamiento Municipal de Moca**

Destino de Fondos	Estructura Programática					SNIP	Clasificador del Gasto					Denominación del Gasto	Función	Fuente Financiamiento	Fuente Especifica	Organismo Financiador	Presupuesto			Devengado			Balance Disponible	% Balance Disponible
	Paridas no Asig. a Prog.	Programa	Proyecto	Actividad/ Otra	Tipo		Objeto	Cuenta	Subcuenta	Auxiliar	Original						Modificaciones	Vigente	Acumulado Anterior	Trimestre	A la Fecha	% Devengado a la Fecha		
1.2	14	00	0002		2	3	7	2	05	Insecticidas, fumigantes y otros	4305	30	9995	102	120,000.00	0.00	120,000.00	0.00	71,600.00	71,600.00	59.67	48,400.00	40.33	
1.2	14	00	0002		2	3	9			PRODUCTOS Y UTILES VARIOS					40,000.00	0.00	40,000.00	4.00	0.00	4.00	0.01	39,996.00	99.99	
1.2	14	00	0002		2	3	9	1	01	Material para limpieza	4305	20	1955	100	30,000.00	0.00	30,000.00	0.00	0.00	0.00	0.00	30,000.00	100.00	
1.2	14	00	0002		2	3	9	2	01	Útiles de escritorio, oficina e informática	4305	20	1955	100	8,000.00	0.00	8,000.00	4.00	0.00	4.00	0.05	7,996.00	99.95	
1.2	14	00	0002		2	3	9	9	01	Productos y Útiles Varios n.i.p	4305	20	1955	100	2,000.00	0.00	2,000.00	0.00	0.00	0.00	0.00	2,000.00	100.00	
1.2	15									Desarrollo social y participación comunitaria					4,939,262.00	300,000.00	5,239,262.00	2,304,391.87	1,391,571.62	3,695,963.49	70.54	1,543,298.51	29.46	
1.2	15	00	0001							Gestión de asistencia sociales					4,379,662.00	0.00	4,379,662.00	2,258,151.87	808,891.62	3,067,043.49	70.03	1,312,618.51	29.97	
1.2	15	00	0001		2	4				TRANSFERENCIAS CORRIENTES					4,379,662.00	0.00	4,379,662.00	2,258,151.87	808,891.62	3,067,043.49	70.03	1,312,618.51	29.97	
1.2	15	00	0001		2	4	1			TRANSFERENCIAS CORRIENTES AL SECTOR PRIVADO					4,379,662.00	0.00	4,379,662.00	2,258,151.87	808,891.62	3,067,043.49	70.03	1,312,618.51	29.97	
1.2	15	00	0001		2	4	1	2		Ayudas y donaciones a personas					4,379,662.00	0.00	4,379,662.00	2,258,151.87	808,891.62	3,067,043.49	70.03	1,312,618.51	29.97	
1.2	15	00	0001		2	4	1	2	01	Ayudas y donaciones programadas a hogares y personas	4510	20	1955	100	3,956,928.00	-136,000.00	3,820,928.00	1,872,995.67	696,441.62	2,569,437.29	67.25	1,251,490.71	32.75	
1.2	15	00	0001		2	4	1	2	02	Ayudas y donaciones ocasionales a hogares y personas	4510	20	1955	100	0.00	136,000.00	136,000.00	0.00	75,200.00	75,200.00	55.29	60,800.00	44.71	
1.2	15	00	0001		2	4	1	2	02	Ayudas y donaciones ocasionales a hogares y personas	4510	30	9998	102	422,734.00	0.00	422,734.00	385,156.20	37,250.00	422,406.20	99.92	327.80	0.08	
1.2	15	00	0002							Fomento de la cultura, arte y preservación del patrimonio histórico y cultural					484,600.00	300,000.00	784,600.00	36,800.00	582,680.00	619,480.00	78.95	165,120.00	21.05	
1.2	15	00	0002		2	2				CONTRATACIÓN DE SERVICIOS					445,000.00	300,000.00	745,000.00	30,000.00	580,180.00	610,180.00	81.90	134,820.00	18.10	
1.2	15	00	0002		2	2	8			OTROS SERVICIOS NO INCLUIDOS EN CONCEPTOS ANTERIORES					445,000.00	300,000.00	745,000.00	30,000.00	580,180.00	610,180.00	81.90	134,820.00	18.10	



**MINISTERIO DE HACIENDA**  
**DIRECCION GENERAL DE PRESUPUESTO**  
**EJECUCIÓN TRIMESTRAL DE LOS GASTOS Y APLICACIONES FINANCIERAS POR DESTINO DE FONDOS Y ESTRUCTURA PROGRAMATICA**  
**CORRESPONDIENTE AL TERCER TRIMESTRE DEL AÑO 2023**

Código del Capítulo: **7081**

Denominación: **Ayuntamiento Municipal de Moca**

Destino de Fondos	Estructura Programática					SNIP	Clasificador del Gasto					Denominación del Gasto	Función	Fuente Financiamiento	Fuente Especifica	Organismo Financiador	Presupuesto			Devengado			Balance Disponible	% Balance Disponible	
	Partidas no Asig. a Prog.	Programa	Proyecto	Actividad/Obra	Tipo		Objeto	Cuenta	Subcuenta	Auxiliar	Original						Modificaciones	Vigente	Acumulado Anterior	Trimestre	A la Fecha	% Devengado a la Fecha			
																									17
1.2	15	00	0002		2	2	8	6									445,000.00	300,000.00	745,000.00	30,000.00	580,180.00	610,180.00	81.90	134,820.00	18.10
1.2		15	00	0002		2	2	8	6	01		4303	30	9996	102		400,000.00	0.00	400,000.00	20,000.00	280,180.00	300,180.00	75.05	99,820.00	24.96
1.2		15	00	0002		2	2	8	6	01		4303	40	9992	103		0.00	300,000.00	300,000.00	0.00	300,000.00	300,000.00	100.00	0.00	0.00
1.2		15	00	0002		2	2	8	6	02		4303	30	9995	102		30,000.00	0.00	30,000.00	0.00	0.00	0.00	0.00	30,000.00	100.00
1.2		15	00	0002		2	2	8	6	02		4303	30	9996	102		15,000.00	0.00	15,000.00	10,000.00	0.00	10,000.00	66.67	5,000.00	33.33
1.2		15	00	0002		2	3										39,600.00	0.00	39,600.00	6,800.00	2,500.00	9,300.00	23.48	30,300.00	76.52
1.2		15	00	0002		2	3	7									23,000.00	0.00	23,000.00	6,800.00	2,500.00	9,300.00	40.43	13,700.00	59.57
1.2		15	00	0002		2	3	7	1								23,000.00	0.00	23,000.00	6,800.00	2,500.00	9,300.00	40.43	13,700.00	59.57
1.2		15	00	0002		2	3	7	1	01		4102	30	9999	102		18,000.00	0.00	18,000.00	6,800.00	2,500.00	9,300.00	51.67	8,700.00	48.33
1.2		15	00	0002		2	3	7	1	04		4102	20	1955	100		5,000.00	0.00	5,000.00	0.00	0.00	0.00	0.00	5,000.00	100.00
1.2		15	00	0002		2	3	9									16,600.00	0.00	16,600.00	0.00	0.00	0.00	0.00	16,600.00	100.00
1.2		15	00	0002		2	3	9	2	01		4102	20	1955	100		10,000.00	0.00	10,000.00	0.00	0.00	0.00	0.00	10,000.00	100.00
1.2		15	00	0002		2	3	9	9	01		4303	30	9995	102		6,600.00	0.00	6,600.00	0.00	0.00	0.00	0.00	6,600.00	100.00
1.2		15	00	0003													75,000.00	0.00	75,000.00	9,440.00	0.00	9,440.00	12.59	65,560.00	87.41
1.2		15	00	0003		2	2										75,000.00	0.00	75,000.00	9,440.00	0.00	9,440.00	12.59	65,560.00	87.41
1.2		15	00	0003		2	2	8									75,000.00	0.00	75,000.00	9,440.00	0.00	9,440.00	12.59	65,560.00	87.41
1.2		15	00	0003		2	2	8	6								75,000.00	0.00	75,000.00	9,440.00	0.00	9,440.00	12.59	65,560.00	87.41
1.2		15	00	0003		2	2	8	6	01		4302	20	1955	100		10,000.00	0.00	10,000.00	4,000.00	0.00	4,000.00	40.00	6,000.00	60.00



**MINISTERIO DE HACIENDA**  
**DIRECCION GENERAL DE PRESUPUESTO**  
**EJECUCIÓN TRIMESTRAL DE LOS GASTOS Y APLICACIONES FINANCIERAS POR DESTINO DE FONDOS Y ESTRUCTURA PROGRAMATICA**  
**CORRESPONDIENTE AL TERCER TRIMESTRE DEL AÑO 2023**

Código del Capítulo: **7081**

Denominación: **Ayuntamiento Municipal de Moca**

Destino de Fondos	Estructura Programática					Clasificador del Gasto					Presupuesto			Devengado			Balance Disponible	% Balance Disponible						
	Partidas no Asig. a Prog.	Programa	Proyecto	Actividad/ Obra	SNIP	Tipo	Objeto	Cuenta	Subcuenta	Auxiliar	Denominación del Gasto	Función	Fuente Financiamiento	Fuente Específica	Organismo Financiador	Original			Modificaciones	Vigente	Acumulado Anterior	Trimestre	A la Fecha	% Devengado a la Fecha
1	2	3	4	5	6	7	8	9	10	11	12	13	14	15	16	17	18	19 = 17 +/- 18	20	21	22 = 20 + 21	23 = 22 + 19	24 = 19 - 22	25 = 24 - 19
1.2		15	00	0003		2	2	8	6	03	Actuaciones deportivas	4302	20	1955	100	50,000.00	0.00	50,000.00	5,440.00	0.00	5,440.00	10.88	44,560.00	89.12
1.2		15	00	0003		2	2	8	6	04	Actuaciones artísticas	4302	20	1955	100	15,000.00	0.00	15,000.00	0.00	0.00	0.00	0.00	15,000.00	100.00
1.2		17									Regulación, gestión y administración de los espacios públicos y del medio ambiente					4,984,426.00	0.00	4,984,426.00	1,572,480.68	1,201,186.70	2,773,667.38	55.65	2,210,758.62	44.35
1.2		17	00	0001							Supervisión y administración de mercados, mataderos y plazas municipales					4,522,346.00	0.00	4,522,346.00	1,387,516.90	1,073,386.70	2,460,903.60	54.42	2,061,442.40	45.58
1.2		17	00	0001		2	1				REMUNERACIONES Y CONTRIBUCIONES					4,119,246.00	0.00	4,119,246.00	1,339,166.90	1,035,486.70	2,374,653.60	57.65	1,744,592.40	42.35
1.2		17	00	0001		2	1	1			REMUNERACIONES					3,568,500.00	0.00	3,568,500.00	1,270,701.10	915,034.05	2,185,735.15	61.25	1,382,764.85	38.75
1.2		17	00	0001		2	1	1	1	01	Sueldos fijos	2101	20	1955	100	3,174,000.00	0.00	3,174,000.00	1,252,086.89	896,007.75	2,148,094.64	67.68	1,025,905.36	32.32
1.2		17	00	0001		2	1	1	4	01	Sueldo Anual No. 13	2101	30	9995	102	264,500.00	0.00	264,500.00	0.00	0.00	0.00	0.00	264,500.00	100.00
1.2		17	00	0001		2	1	1	5	01	Prestaciones económicas	2101	20	1955	100	130,000.00	0.00	130,000.00	18,614.21	19,026.30	37,640.51	28.95	92,359.49	71.05
1.2		17	00	0001		2	1	5			CONTRIBUCIONES A LA SEGURIDAD SOCIAL					550,746.00	0.00	550,746.00	68,465.80	120,452.65	188,918.45	34.30	361,827.55	65.70
1.2		17	00	0001		2	1	5	1	01	Contribuciones al seguro de salud	2101	20	1955	100	254,650.00	0.00	254,650.00	31,337.80	55,978.65	87,316.45	34.29	167,333.55	65.71
1.2		17	00	0001		2	1	5	2	01	Contribuciones al seguro de pensiones	2101	20	1955	100	254,500.00	0.00	254,500.00	31,382.00	56,043.50	87,425.50	34.35	167,074.50	65.65
1.2		17	00	0001		2	1	5	3	01	Contribuciones al seguro de riesgo laboral	2101	20	1955	100	41,596.00	0.00	41,596.00	5,746.00	8,430.50	14,176.50	34.08	27,419.50	65.92
1.2		17	00	0001		2	2				CONTRATACIÓN DE SERVICIOS					100,000.00	0.00	100,000.00	0.00	0.00	0.00	0.00	100,000.00	100.00
1.2		17	00	0001		2	2	8			OTROS SERVICIOS NO INCLUIDOS EN CONCEPTOS ANTERIORES					100,000.00	0.00	100,000.00	0.00	0.00	0.00	0.00	100,000.00	100.00
1.2		17	00	0001		2	2	8	7	06	Otros servicios técnicos profesionales	4102	30	9995	102	100,000.00	0.00	100,000.00	0.00	0.00	0.00	0.00	100,000.00	100.00
1.2		17	00	0001		2	3				MATERIALES Y SUMINISTROS					303,100.00	0.00	303,100.00	48,350.00	37,900.00	86,250.00	28.46	216,850.00	71.54
1.2		17	00	0001		2	3	1			ALIMENTOS Y PRODUCTOS AGROFORESTALES					50,000.00	0.00	50,000.00	0.00	25,000.00	25,000.00	50.00	25,000.00	50.00



**MINISTERIO DE HACIENDA**  
**DIRECCION GENERAL DE PRESUPUESTO**  
**EJECUCIÓN TRIMESTRAL DE LOS GASTOS Y APLICACIONES FINANCIERAS POR DESTINO DE FONDOS Y ESTRUCTURA PROGRAMATICA**  
**CORRESPONDIENTE AL TERCER TRIMESTRE DEL AÑO 2023**

Código del Capítulo: **7081**

Denominación: **Ayuntamiento Municipal de Moca**

Destino de Fondos	Estructura Programática					Clasificador del Gasto					Presupuesto			Devengado			Balance Disponible	% Balance Disponible						
	Partidas no Asig. a Prog.	Programa	Proyecto	Actividad/Obra	SNIP	Tipo	Objeto	Cuenta	Subcuenta	Auxiliar	Denominación del Gasto	Función	Fuente Financiamiento	Fuente Especifica	Organismo Financiador	Original			Modificaciones	Vigente	Acumulado Anterior	Trimestre	A la Fecha	% Devengado a la Fecha
1.2		17	00	0001		2	3	1	1	01	Alimentos y bebidas para personas	4102	20	1955	100	50,000.00	0.00	50,000.00	0.00	25,000.00	25,000.00	50.00	25,000.00	50.00
1.2		17	00	0001		2	3	7			<b>COMBUSTIBLES, LUBRICANTES, PRODUCTOS QUIMICOS Y CONEXOS</b>					<b>144,640.00</b>	<b>0.00</b>	<b>144,640.00</b>	<b>26,750.00</b>	<b>12,900.00</b>	<b>39,650.00</b>	<b>27.41</b>	<b>104,990.00</b>	<b>72.59</b>
1.2		17	00	0001		2	3	7	1		Combustibles y lubricantes					144,640.00	0.00	144,640.00	26,750.00	12,900.00	39,650.00	27.41	104,990.00	72.59
1.2		17	00	0001		2	3	7	1	01	Gasolina	4102	30	9995	102	100,000.00	0.00	100,000.00	16,700.00	5,000.00	21,700.00	21.70	78,300.00	78.30
1.2		17	00	0001		2	3	7	1	01	Gasolina	2101	30	9996	102	24,000.00	0.00	24,000.00	10,050.00	7,900.00	17,950.00	74.79	6,050.00	25.21
1.2		17	00	0001		2	3	7	1	04	Gas GLP	4102	20	1955	100	15,000.00	0.00	15,000.00	0.00	0.00	0.00	0.00	15,000.00	100.00
1.2		17	00	0001		2	3	7	1	04	Gas GLP	2101	30	9996	102	4,680.00	0.00	4,680.00	0.00	0.00	0.00	0.00	4,680.00	100.00
1.2		17	00	0001		2	3	7	1	04	Gas GLP	2101	30	9999	102	960.00	0.00	960.00	0.00	0.00	0.00	0.00	960.00	100.00
1.2		17	00	0001		2	3	9			<b>PRODUCTOS Y UTILES VARIOS</b>					<b>108,460.00</b>	<b>0.00</b>	<b>108,460.00</b>	<b>21,600.00</b>	<b>0.00</b>	<b>21,600.00</b>	<b>19.92</b>	<b>86,860.00</b>	<b>80.08</b>
1.2		17	00	0001		2	3	9	1		Materiales de limpieza e higiene					65,000.00	0.00	65,000.00	0.00	0.00	0.00	0.00	65,000.00	100.00
1.2		17	00	0001		2	3	9	1	01	Material para limpieza	4102	20	1955	100	65,000.00	0.00	65,000.00	0.00	0.00	0.00	0.00	65,000.00	100.00
1.2		17	00	0001		2	3	9	2		Útiles de escritorio, oficina, informática, escolares y de enseñanza					36,600.00	0.00	36,600.00	21,600.00	0.00	21,600.00	59.02	15,000.00	40.98
1.2		17	00	0001		2	3	9	2	01	Útiles de escritorio, oficina e informática	4102	20	1955	100	34,789.00	0.00	34,789.00	19,789.00	0.00	19,789.00	56.88	15,000.00	43.12
1.2		17	00	0001		2	3	9	2	01	Útiles de escritorio, oficina e informática	2101	30	9996	102	1,811.00	0.00	1,811.00	1,811.00	0.00	1,811.00	100.00	0.00	0.00
1.2		17	00	0001		2	3	9	9		Productos y útiles varios no identificados precedentemente (n.i.p.)					6,860.00	0.00	6,860.00	0.00	0.00	0.00	0.00	6,860.00	100.00
1.2		17	00	0001		2	3	9	9	01	Productos y Útiles Varios n.i.p	4102	20	1955	100	6,860.00	0.00	6,860.00	0.00	0.00	0.00	0.00	6,860.00	100.00
1.2		17	00	0003							Gestión de conservación y control del medio ambiente					462,080.00	0.00	462,080.00	184,963.78	127,800.00	312,763.78	67.69	149,316.22	32.31
1.2		17	00	0003		2	3				<b>MATERIALES Y SUMINISTROS</b>					<b>462,080.00</b>	<b>0.00</b>	<b>462,080.00</b>	<b>184,963.78</b>	<b>127,800.00</b>	<b>312,763.78</b>	<b>67.69</b>	<b>149,316.22</b>	<b>32.31</b>
1.2		17	00	0003		2	3	7			<b>COMBUSTIBLES, LUBRICANTES, PRODUCTOS QUIMICOS Y CONEXOS</b>					<b>402,080.00</b>	<b>0.00</b>	<b>402,080.00</b>	<b>184,963.78</b>	<b>127,800.00</b>	<b>312,763.78</b>	<b>77.79</b>	<b>89,316.22</b>	<b>22.21</b>
1.2		17	00	0003		2	3	7	1		Combustibles y lubricantes					52,080.00	0.00	52,080.00	5,200.00	7,800.00	13,000.00	24.96	39,080.00	75.04



**MINISTERIO DE HACIENDA**  
**DIRECCION GENERAL DE PRESUPUESTO**  
**EJECUCIÓN TRIMESTRAL DE LOS GASTOS Y APLICACIONES FINANCIERAS POR DESTINO DE FONDOS Y ESTRUCTURA PROGRAMATICA**  
**CORRESPONDIENTE AL TERCER TRIMESTRE DEL AÑO 2023**

Código del Capítulo: **7081**

Denominación: **Ayuntamiento Municipal de Moca**

Destino de Fondos	Estructura Programática					SNIP	Clasificador del Gasto					Denominación del Gasto	Función	Fuente Financiamiento	Fuente Específica	Origenismo Financiacidor	Presupuesto			Devengado				Balance Disponible	% Balance Disponible
	Partidas no Asig. a Procl.	Programa	Proyecto	Actividad/ Otra	Tipo		Objeto	Cuenta	Subcuenta	Auxiliar	Original						Modificaciones	Vigente	Acumulado Anterior	Trimestre	A la Fecha	% Devengado a la Fecha			
																							17		
1.2	17	00	0003		2	3	7	1	01	Gasolina	3299	20	1955	100	48,000.00	0.00	48,000.00	5,200.00	7,800.00	13,000.00	27.08	35,000.00	72.92		
1.2	17	00	0003		2	3	7	1	04	Gas GLP	3299	20	1955	100	4,080.00	0.00	4,080.00	0.00	0.00	0.00	0.00	4,080.00	100.00		
1.2	17	00	0003		2	3	7	2		Productos químicos y conexos					350,000.00	0.00	350,000.00	179,763.78	120,000.00	299,763.78	85.65	50,236.22	14.35		
1.2	17	00	0003		2	3	7	2	05	Insecticidas, fumigantes y otros	3299	20	1955	100	150,000.00	0.00	150,000.00	0.00	120,000.00	120,000.00	80.00	30,000.00	20.00		
1.2	17	00	0003		2	3	7	2	05	Insecticidas, fumigantes y otros	3299	30	9996	102	200,000.00	0.00	200,000.00	179,763.78	0.00	179,763.78	89.88	20,236.22	10.12		
1.2	17	00	0003		2	3	9			<b>PRODUCTOS Y UTILES VARIOS</b>					60,000.00	0.00	60,000.00	0.00	0.00	0.00	0.00	60,000.00	100.00		
1.2	17	00	0003		2	3	9	1	01	Material para limpieza	3299	20	1955	100	60,000.00	0.00	60,000.00	0.00	0.00	0.00	0.00	60,000.00	100.00		
1.2	98									Administración de contribuciones especiales (transferencias privadas)					1,755,008.00	0.00	1,755,008.00	276,000.46	350,992.89	626,993.35	35.73	1,128,014.65	64.27		
1.2	98						2	4		<b>TRANSFERENCIAS CORRIENTES</b>					1,755,008.00	0.00	1,755,008.00	276,000.46	350,992.89	626,993.35	35.73	1,128,014.65	64.27		
1.2	98						2	4	1	<b>TRANSFERENCIAS CORRIENTES AL SECTOR PRIVADO</b>					1,755,008.00	0.00	1,755,008.00	276,000.46	350,992.89	626,993.35	35.73	1,128,014.65	64.27		
1.2	98						2	4	1	6	Transferencias corrientes a asociaciones sin fines de lucro y partidos políticos				1,755,008.00	0.00	1,755,008.00	276,000.46	350,992.89	626,993.35	35.73	1,128,014.65	64.27		
1.2	98						2	4	1	6	01	Transferencias corrientes programadas a asociaciones sin fines de lucro	1403	20	1955	100	1,555,008.00	0.00	1,555,008.00	276,000.46	350,992.89	626,993.35	40.32	928,014.65	59.68
1.2	98						2	4	1	6	01	Transferencias corrientes programadas a asociaciones sin fines de lucro	4302	30	9998	102	200,000.00	0.00	200,000.00	0.00	0.00	0.00	0.00	200,000.00	100.00







**MINISTERIO DE HACIENDA**  
**DIRECCION GENERAL DE PRESUPUESTO**  
**EJECUCIÓN TRIMESTRAL DE LOS GASTOS Y APLICACIONES FINANCIERAS POR DESTINO DE FONDOS Y ESTRUCTURA PROGRAMATICA**  
**CORRESPONDIENTE AL TERCER TRIMESTRE DEL AÑO 2023**

Código del Capítulo: **7081**

Denominación: **Ayuntamiento Municipal de Moca**

Destino de Fondos	Estructura Programática					SNIP	Clasificador del Gasto					Función	Fuente Financiamiento	Fuente Especifica	Organismo Financiador	Presupuesto			Devengado			Balance Disponible	% Balance Disponible	
	Partidas no Asig. a Prog.	Programa	Proyecto	Actividad/ Obra	Tipo		Objeto	Cuenta	Subcuenta	Auxiliar	Denominación del Gasto					Original	Modificaciones	Vigente	Acumulado Anterior	Trimestre	A la Fecha			% Devengado a la Fecha
1.3	15	00	0001		2	1	1	4		Sueldo anual no.13				353,400.00	0.00	353,400.00	0.00	0.00	0.00	0.00	353,400.00	100.00		
1.3	15	00	0001		2	1	1	4	01	Sueldo Anual No. 13	4409	20	1955	100	283,200.00	0.00	283,200.00	0.00	0.00	0.00	283,200.00	100.00		
1.3	15	00	0001		2	1	1	4	01	Sueldo Anual No. 13	4510	30	9995	102	70,200.00	0.00	70,200.00	0.00	0.00	0.00	70,200.00	100.00		
1.3	15	00	0001		2	1	1	5		Prestaciones económicas				87,000.00	6,422.00	93,422.00	0.00	56,421.32	56,421.32	60.39	37,000.68	39.61		
1.3	15	00	0001		2	1	1	5	01	Prestaciones económicas	4409	20	1955	100	87,000.00	6,422.00	93,422.00	0.00	56,421.32	56,421.32	60.39	37,000.68	39.61	
1.3	15	00	0001		2	1	2			<b>SOBRESUELDOS</b>				0.00	4,215.53	4,215.53	0.00	0.00	0.00	0.00	4,215.53	100.00		
1.3	15	00	0001		2	1	2	2	06	Incentivo por Rendimiento Individual	4510	30	9998	102	0.00	4,215.53	4,215.53	0.00	0.00	0.00	0.00	4,215.53	100.00	
1.3	15	00	0001		2	1	5			<b>CONTRIBUCIONES A LA SEGURIDAD SOCIAL</b>				769,238.00	0.00	769,238.00	224,516.73	194,236.80	418,753.53	54.44	350,484.47	45.56		
1.3	15	00	0001		2	1	5	1		Contribuciones al seguro de salud				356,116.00	0.00	356,116.00	103,361.49	90,441.64	193,803.13	54.42	162,312.87	45.58		
1.3	15	00	0001		2	1	5	1	01	Contribuciones al seguro de salud	4409	20	1955	100	356,116.00	0.00	356,116.00	103,361.49	90,441.64	193,803.13	54.42	162,312.87	45.58	
1.3	15	00	0001		2	1	5	2		Contribuciones al seguro de pensiones				355,665.00	0.00	355,665.00	103,497.34	90,543.61	194,040.95	54.56	161,624.05	45.44		
1.3	15	00	0001		2	1	5	2	01	Contribuciones al seguro de pensiones	4409	20	1955	100	355,665.00	0.00	355,665.00	103,497.34	90,543.61	194,040.95	54.56	161,624.05	45.44	
1.3	15	00	0001		2	1	5	3		Contribuciones al seguro de riesgo laboral				57,457.00	0.00	57,457.00	17,657.90	13,251.55	30,909.45	53.80	26,547.55	46.20		
1.3	15	00	0001		2	1	5	3	01	Contribuciones al seguro de riesgo laboral	4409	20	1955	100	57,457.00	0.00	57,457.00	17,657.90	13,251.55	30,909.45	53.80	26,547.55	46.20	
1.3	15	00	0001		2	2				<b>CONTRATACIÓN DE SERVICIOS</b>				410,000.00	198,947.47	608,947.47	78,530.00	17,000.00	95,530.00	15.69	513,417.47	84.31		
1.3	15	00	0001		2	2	2			<b>PUBLICIDAD, IMPRESIÓN Y ENCUADERNACIÓN</b>				115,000.00	76,062.47	191,062.47	36,580.00	0.00	36,580.00	19.15	154,482.47	80.85		
1.3	15	00	0001		2	2	2	1		Publicidad y propaganda				100,000.00	76,062.47	176,062.47	36,580.00	0.00	36,580.00	20.78	139,482.47	79.22		
1.3	15	00	0001		2	2	2	1	01	Publicidad y propaganda	4409	20	1955	100	100,000.00	-19,722.00	80,278.00	31,860.00	0.00	31,860.00	39.69	48,418.00	60.31	
1.3	15	00	0001		2	2	2	1	01	Publicidad y propaganda	4510	30	9998	102	0.00	95,784.47	95,784.47	4,720.00	0.00	4,720.00	4.93	91,064.47	95.07	
1.3	15	00	0001		2	2	2	2	01	Impresión, encuadernación y rotulación	4409	20	1955	100	15,000.00	0.00	15,000.00	0.00	0.00	0.00	0.00	15,000.00	100.00	
1.3	15	00	0001		2	2	8			<b>OTROS SERVICIOS NO INCLUIDOS EN CONCEPTOS ANTERIORES</b>				295,000.00	122,885.00	417,885.00	41,950.00	17,000.00	58,950.00	14.11	358,935.00	85.89		



**MINISTERIO DE HACIENDA**  
**DIRECCION GENERAL DE PRESUPUESTO**  
**EJECUCIÓN TRIMESTRAL DE LOS GASTOS Y APLICACIONES FINANCIERAS POR DESTINO DE FONDOS Y ESTRUCTURA PROGRAMATICA**  
**CORRESPONDIENTE AL TERCER TRIMESTRE DEL AÑO 2023**

Código del Capítulo: **7081**

Denominación: **Ayuntamiento Municipal de Moca**

Destino de Fondos	Estructura Programática					SNIP	Clasificador del Gasto				Denominación del Gasto	Función	Fuente Financiamiento	Fuente Especifica	Organismo Financiador	Presupuesto			Devengado			Balance Disponible	% Balance Disponible		
	Partidas no Asig. a Prog.	Programa	Proyecto	Actividad/ Ojira			Tipo	Objeto	Cuenta	Subcuenta						Auxiliar	Original	Modificaciones	Vigente	Acumulado Anterior	Trimestre			A la Fecha	% Devengado a la Fecha
1	2	3	4	5	6	7	8	9	10	11	12	13	14	15	16	17	18	19 = 17 +/- 18	20	21	22 = 20 + 21	23 = 22 + 19	24 = 19 - 22	25 = 24 + 19	
1.3		15	00	0001		2	2	8	6		Servicio de organización de eventos, festividades y actividades de entretenimiento					85,000.00	-27,115.00	57,885.00	32,950.00	8,000.00	40,950.00	70.74	16,935.00	29.26	
1.3		15	00	0001		2	2	8	6	01	Eventos generales	4409	20	1955	100	10,000.00	13,300.00	23,300.00	23,300.00	0.00	23,300.00	100.00	0.00	0.00	
1.3		15	00	0001		2	2	8	6	01	Eventos generales	4603	30	9995	102	50,000.00	-40,415.00	9,585.00	1,650.00	0.00	1,650.00	17.21	7,935.00	82.79	
1.3		15	00	0001		2	2	8	6	02	Festividades	4409	20	1955	100	25,000.00	0.00	25,000.00	8,000.00	8,000.00	16,000.00	64.00	9,000.00	36.00	
1.3		15	00	0001		2	2	8	7		Servicios Técnicos y Profesionales					210,000.00	150,000.00	360,000.00	9,000.00	9,000.00	18,000.00	5.00	342,000.00	95.00	
1.3		15	00	0001		2	2	8	7	06	Otros servicios técnicos profesionales	4409	20	1955	100	61,378.60	0.00	61,378.60	9,000.00	9,000.00	18,000.00	29.33	43,378.60	70.67	
1.3		15	00	0001		2	2	8	7	06	Otros servicios técnicos profesionales	4510	30	9996	102	148,621.40	0.00	148,621.40	0.00	0.00	0.00	0.00	0.00	148,621.40	100.00
1.3		15	00	0001		2	2	8	7	06	Otros servicios técnicos profesionales	4510	30	9998	102	0.00	150,000.00	150,000.00	0.00	0.00	0.00	0.00	0.00	150,000.00	100.00
1.3		15	00	0001		2	3				MATERIALES Y SUMINISTROS					170,000.00	-28,710.00	141,290.00	0.00	40,415.00	40,415.00	28.60	100,875.00	71.40	
1.3		15	00	0001		2	3	1			ALIMENTOS Y PRODUCTOS AGROFORESTALES					5,000.00	40,415.00	45,415.00	0.00	40,415.00	40,415.00	88.99	5,000.00	11.01	
1.3		15	00	0001		2	3	1	1		Alimentos y bebidas para personas					5,000.00	40,415.00	45,415.00	0.00	40,415.00	40,415.00	88.99	5,000.00	11.01	
1.3		15	00	0001		2	3	1	1	01	Alimentos y bebidas para personas	4409	20	1955	100	5,000.00	0.00	5,000.00	0.00	0.00	0.00	0.00	0.00	5,000.00	100.00
1.3		15	00	0001		2	3	1	1	01	Alimentos y bebidas para personas	4510	30	9995	102	0.00	40,415.00	40,415.00	0.00	40,415.00	40,415.00	100.00	0.00	0.00	
1.3		15	00	0001		2	3	2			TEXTILES Y VESTUARIOS					35,000.00	-35,000.00	0.00	0.00	0.00	0.00	0.00	0.00	0.00	100.00
1.3		15	00	0001		2	3	2	2	01	Acabados textiles	4409	20	1955	100	35,000.00	-35,000.00	0.00	0.00	0.00	0.00	0.00	0.00	0.00	0.00
1.3		15	00	0001		2	3	3			PRODUCTOS DE PAPEL, CARTON E IMPRESOS					15,000.00	0.00	15,000.00	0.00	0.00	0.00	0.00	0.00	15,000.00	100.00
1.3		15	00	0001		2	3	3	4	01	Libros, revistas y periódicos	4409	20	1955	100	15,000.00	0.00	15,000.00	0.00	0.00	0.00	0.00	0.00	15,000.00	100.00
1.3		15	00	0001		2	3	4			PRODUCTOS FARMACEUTICOS					50,000.00	0.00	50,000.00	0.00	0.00	0.00	0.00	0.00	50,000.00	100.00
1.3		15	00	0001		2	3	4	1	01	Productos medicinales para uso humano	4510	20	1955	100	50,000.00	0.00	50,000.00	0.00	0.00	0.00	0.00	0.00	50,000.00	100.00
1.3		15	00	0001		2	3	9			PRODUCTOS Y UTILES VARIOS					65,000.00	-34,125.00	30,875.00	0.00	0.00	0.00	0.00	0.00	30,875.00	100.00



**MINISTERIO DE HACIENDA**  
**DIRECCION GENERAL DE PRESUPUESTO**  
**EJECUCIÓN TRIMESTRAL DE LOS GASTOS Y APLICACIONES FINANCIERAS POR DESTINO DE FONDOS Y ESTRUCTURA PROGRAMATICA**  
**CORRESPONDIENTE AL TERCER TRIMESTRE DEL AÑO 2023**

Código del Capítulo: **7081**

Denominación: **Ayuntamiento Municipal de Moca**

Destino de Fondos	Estructura Programática					SNIP	Clasificador del Gasto					Denominación del Gasto	Función	Fuente Financiamiento	Fuente Especifica	Organismo Financiador	Presupuesto			Devengado			Balance Disponible	% Balance Disponible	
	Partidas no Asig. a Prog.	Programa	Proyecto	Actividad/Obra	Tipo		Objeto	Cuenta	Subcuenta	Auxiliar	Original						Modificaciones	Vigente	Acumulado Anterior	Trimestre	A la Fecha	% Devengado a la Fecha			
																									17
1.3		15	00	0001	2	3	9	9									65,000.00	-34,125.00	30,875.00	0.00	0.00	0.00	0.00	30,875.00	100.00
1.3		15	00	0001	2	3	9	9	01								65,000.00	-34,125.00	30,875.00	0.00	0.00	0.00	0.00	30,875.00	100.00
1.3		15	00	0001	2	4											1,770,416.00	224,779.50	1,995,195.50	1,043,950.00	429,300.00	1,473,250.00	73.84	521,945.50	26.16
1.3		15	00	0001	2	4	1										1,770,416.00	224,779.50	1,995,195.50	1,043,950.00	429,300.00	1,473,250.00	73.84	521,945.50	26.16
1.3		15	00	0001	2	4	1	2									1,770,416.00	224,779.50	1,995,195.50	1,043,950.00	429,300.00	1,473,250.00	73.84	521,945.50	26.16
1.3		15	00	0001	2	4	1	2	01								39,216.00	0.00	39,216.00	1,500.00	10,000.00	11,500.00	29.32	27,716.00	70.68
1.3		15	00	0001	2	4	1	2	01								1,231,200.00	0.00	1,231,200.00	714,500.00	261,000.00	975,500.00	79.23	255,700.00	20.77
1.3		15	00	0001	2	4	1	2	01								0.00	120,359.50	120,359.50	0.00	3,500.00	3,500.00	2.91	116,859.50	97.09
1.3		15	00	0001	2	4	1	2	02								500,000.00	-95,580.00	404,420.00	327,950.00	72,000.00	399,950.00	98.89	4,470.00	1.11
1.3		15	00	0001	2	4	1	2	02								0.00	200,000.00	200,000.00	0.00	82,800.00	82,800.00	41.40	117,200.00	58.60
1.3		15	00	0002													66,619.00	164,705.00	231,324.00	203,705.00	0.00	203,705.00	88.06	27,619.00	11.94
1.3		15	00	0002	2	2											66,619.00	0.00	66,619.00	39,000.00	0.00	39,000.00	58.54	27,619.00	41.46
1.3		15	00	0002	2	2	8										66,619.00	0.00	66,619.00	39,000.00	0.00	39,000.00	58.54	27,619.00	41.46
1.3		15	00	0002	2	2	8	6									66,619.00	0.00	66,619.00	39,000.00	0.00	39,000.00	58.54	27,619.00	41.46
1.3		15	00	0002	2	2	8	6	02								42,619.00	0.00	42,619.00	39,000.00	0.00	39,000.00	91.51	3,619.00	8.49
1.3		15	00	0002	2	2	8	6	04								24,000.00	0.00	24,000.00	0.00	0.00	0.00	0.00	24,000.00	100.00



**MINISTERIO DE HACIENDA**  
**DIRECCION GENERAL DE PRESUPUESTO**  
**EJECUCIÓN TRIMESTRAL DE LOS GASTOS Y APLICACIONES FINANCIERAS POR DESTINO DE FONDOS Y ESTRUCTURA PROGRAMATICA**  
**CORRESPONDIENTE AL TERCER TRIMESTRE DEL AÑO 2023**

Código del Capítulo: **7081**

Denominación: **Ayuntamiento Municipal de Moca**

Destino de Fondos	Estructura Programática					Clasificador del Gasto						Presupuesto			Devengado			Balance Disponible	% Balance Disponible					
	Partidas no Asig. a Prog.	Programa	Proyecto	Actividad/Obra	SNIP	Tipo	Objeto	Cuenta	Subcuenta	Auxiliar	Denominación del Gasto	Función	Fuente Financiamiento	Fuente Especifica	Organismo Financiador	Original	Modificaciones			Vigente	Acumulado Anterior	Trimestre	A la Fecha	% Devengado a la Fecha
1.3		15	00	0002		2	3				MATERIALES Y SUMINISTROS					0.00	164,705.00	164,705.00	164,705.00	0.00	164,705.00	100.00	0.00	0.00
1.3		15	00	0002		2	3	2			TEXTILES Y VESTUARIOS					0.00	164,705.00	164,705.00	164,705.00	0.00	164,705.00	100.00	0.00	0.00
1.3		15	00	0002		2	3	2	2	01	Acabados textiles	4303	20	1955	100	0.00	164,705.00	164,705.00	164,705.00	0.00	164,705.00	100.00	0.00	0.00
1.3		15	00	0003							Fomento del deporte y actividades recreativas					1,543,527.00	0.00	1,543,527.00	699,009.43	392,382.45	1,091,391.88	70.71	452,135.12	29.29
1.3		15	00	0003		2	1				REMUNERACIONES Y CONTRIBUCIONES					1,493,527.00	0.00	1,493,527.00	699,009.43	392,382.45	1,091,391.88	73.07	402,135.12	26.93
1.3		15	00	0003		2	1	1			REMUNERACIONES					1,244,100.00	0.00	1,244,100.00	638,133.73	340,440.90	978,574.63	78.66	265,525.37	21.34
1.3		15	00	0003		2	1	1	1	01	Sueldos fijos	4302	20	1955	100	1,148,400.00	0.00	1,148,400.00	638,133.73	340,440.90	978,574.63	85.21	169,825.37	14.79
1.3		15	00	0003		2	1	1	4	01	Sueldo Anual No. 13	4302	30	9995	102	95,700.00	0.00	95,700.00	0.00	0.00	0.00	0.00	95,700.00	100.00
1.3		15	00	0003		2	1	5			CONTRIBUCIONES A LA SEGURIDAD SOCIAL					249,427.00	0.00	249,427.00	60,875.70	51,941.55	112,817.25	45.23	136,609.75	54.77
1.3		15	00	0003		2	1	5	1	01	Contribuciones al seguro de salud	4302	20	1955	100	115,991.00	0.00	115,991.00	27,863.70	23,943.55	51,807.25	44.66	64,183.75	55.34
1.3		15	00	0003		2	1	5	2	01	Contribuciones al seguro de pensiones	4302	20	1955	100	115,560.00	0.00	115,560.00	27,903.00	23,974.50	51,877.50	44.89	63,682.50	55.11
1.3		15	00	0003		2	1	5	3	01	Contribuciones al seguro de riesgo laboral	4302	20	1955	100	17,876.00	0.00	17,876.00	5,109.00	4,023.50	9,132.50	51.09	8,743.50	48.91
1.3		15	00	0003		2	2				CONTRATACIÓN DE SERVICIOS					50,000.00	0.00	50,000.00	0.00	0.00	0.00	0.00	50,000.00	100.00
1.3		15	00	0003		2	2	8			OTROS SERVICIOS NO INCLUIDOS EN CONCEPTOS ANTERIORES					50,000.00	0.00	50,000.00	0.00	0.00	0.00	0.00	50,000.00	100.00
1.3		15	00	0003		2	2	8	6	03	Actuaciones deportivas	4302	20	1955	100	50,000.00	0.00	50,000.00	0.00	0.00	0.00	0.00	50,000.00	100.00
1.3	98										Administración de contribuciones especiales (transferencias privadas)					1,924,000.00	0.00	1,924,000.00	690,500.00	296,000.00	986,500.00	51.27	937,500.00	48.73
1.3	98					2	4				TRANSFERENCIAS CORRIENTES					1,924,000.00	0.00	1,924,000.00	690,500.00	296,000.00	986,500.00	51.27	937,500.00	48.73
1.3	98					2	4	1			TRANSFERENCIAS CORRIENTES AL SECTOR PRIVADO					1,924,000.00	0.00	1,924,000.00	690,500.00	296,000.00	986,500.00	51.27	937,500.00	48.73



**MINISTERIO DE HACIENDA**  
**DIRECCION GENERAL DE PRESUPUESTO**  
**EJECUCIÓN TRIMESTRAL DE LOS GASTOS Y APLICACIONES FINANCIERAS POR DESTINO DE FONDOS Y ESTRUCTURA PROGRAMATICA**  
**CORRESPONDIENTE AL TERCER TRIMESTRE DEL AÑO 2023**

Código del Capítulo: **7081**

Denominación: **Ayuntamiento Municipal de Moca**

Destino de Fondos	Estructura Programática					Clasificador del Gasto					Presupuesto			Devengado			Balance Disponible	% Balance Disponible						
	Partidas no Asig. a Prog.	Programa	Proyecto	Actividad/Obra	SNIP	Tipo	Objeto	Cuenta	Subcuenta	Auxiliar	Denominación del Gasto	Función	Fuente Financiamiento	Fuente Especifica	Organismo Financiado	Original			Modificaciones	Vigente	Acumulado Anterior	Trimestre	A la Fecha	% Devengado a la Fecha
																17			18	19 = 17 +/- 18	20	21	22 = 20 + 21	23 = 22 + 19
1	2	3	4	5	6	7	8	9	10	11	12	13	14	15	16	17	18	19 = 17 +/- 18	20	21	22 = 20 + 21	23 = 22 + 19	24 = 19 - 22	25 = 24 + 19
1.3	98					2	4	1	6		Transferencias corrientes a asociaciones sin fines de lucro y partidos políticos					1,924,000.00	0.00	1,924,000.00	690,500.00	296,000.00	986,500.00	51.27	937,500.00	48.73
1.3	98					2	4	1	6	01	Transferencias corrientes programadas a asociaciones sin fines de lucro	1403	30	9995	102	1,824,000.00	0.00	1,824,000.00	690,500.00	296,000.00	986,500.00	54.08	837,500.00	45.92
1.3	98					2	4	1	6	01	Transferencias corrientes programadas a asociaciones sin fines de lucro	4409	30	9998	102	100,000.00	0.00	100,000.00	0.00	0.00	0.00	0.00	100,000.00	100.00



**MINISTERIO DE HACIENDA**  
**DIRECCION GENERAL DE PRESUPUESTO**  
**EJECUCIÓN TRIMESTRAL DE LOS GASTOS Y APLICACIONES FINANCIERAS POR DESTINO DE FONDOS Y ESTRUCTURA PROGRAMATICA**  
**CORRESPONDIENTE AL TERCER TRIMESTRE DEL AÑO 2023**

Código del Capítulo: **7081**

Denominación: **Ayuntamiento Municipal de Moca**

Destino de Fondos	Estructura Programática					SNIP	Clasificador del Gasto					Denominación del Gasto	Función	Fuente Financiamiento	Fuente Especifica	Organismo Financiado	Presupuesto			Devengado			Balance Disponible	% Balance Disponible	
	Partidas no Asig. a Prog.	Programa	Proyecto	Actividad/Obra	Tipo		Objeto	Cuenta	Subcuenta	Auxiliar	Original						Modificaciones	Vigente	Acumulado Anterior	Trimestre	A la Fecha	% Devengado a la Fecha			
																									17
2.1																	20,209,640.00	4,287,232.65	24,496,872.65	13,382,388.44	3,749,008.89	17,131,397.33	69.93	7,365,475.32	30.07
2.1					2												20,209,640.00	4,287,232.65	24,496,872.65	13,382,388.44	3,749,008.89	17,131,397.33	69.93	7,365,475.32	30.07
2.1		01															5,106,000.50	2,825,232.65	7,931,233.15	3,415,322.80	400,593.28	3,815,916.08	48.11	4,115,317.07	51.89
2.1		01	00	0001													1,000,000.00	1,623,099.65	2,623,099.65	1,782,126.13	43,000.00	1,825,126.13	69.58	797,973.52	30.42
2.1		01	00	0001	2	2											0.00	72,500.00	72,500.00	29,500.00	43,000.00	72,500.00	100.00	0.00	0.00
2.1		01	00	0001	2	2	7										0.00	72,500.00	72,500.00	29,500.00	43,000.00	72,500.00	100.00	0.00	0.00
2.1		01	00	0001	2	2	7	1	06			1102	30	9996	102		0.00	47,500.00	47,500.00	29,500.00	18,000.00	47,500.00	100.00	0.00	0.00
2.1		01	00	0001	2	2	7	2	01			1102	30	9996	102		0.00	25,000.00	25,000.00	0.00	25,000.00	25,000.00	100.00	0.00	0.00
2.1		01	00	0001	2	3											0.00	47,528.00	47,528.00	47,528.00	0.00	47,528.00	100.00	0.00	0.00
2.1		01	00	0001	2	3	9										0.00	47,528.00	47,528.00	47,528.00	0.00	47,528.00	100.00	0.00	0.00
2.1		01	00	0001	2	3	9	6	01			1102	30	9995	102		0.00	47,528.00	47,528.00	47,528.00	0.00	47,528.00	100.00	0.00	0.00
2.1		01	00	0001	2	6											1,000,000.00	1,503,071.65	2,503,071.65	1,705,098.13	0.00	1,705,098.13	68.12	797,973.52	31.88
2.1		01	00	0001	2	6	1										450,000.00	-43,000.00	407,000.00	321,570.00	0.00	321,570.00	79.01	85,430.00	20.99
2.1		01	00	0001	2	6	1	1	01			1102	30	9996	102		150,000.00	0.00	150,000.00	129,750.00	0.00	129,750.00	86.50	20,250.00	13.50
2.1		01	00	0001	2	6	1	3	01			1102	30	9996	102		300,000.00	-43,000.00	257,000.00	191,820.00	0.00	191,820.00	74.64	65,180.00	25.36
2.1		01	00	0001	2	6	2										300,000.00	-29,500.00	270,500.00	70,830.04	0.00	70,830.04	26.18	199,669.96	73.82

**MINISTERIO DE HACIENDA**  
**DIRECCION GENERAL DE PRESUPUESTO**  
**EJECUCIÓN TRIMESTRAL DE LOS GASTOS Y APLICACIONES FINANCIERAS POR DESTINO DE FONDOS Y ESTRUCTURA PROGRAMATICA**  
**CORRESPONDIENTE AL TERCER TRIMESTRE DEL AÑO 2023**

Código del Capítulo: **7081**

Denominación: **Ayuntamiento Municipal de Moca**

Destino de Fondos	Estructura Programática					Clasificador del Gasto						Presupuesto			Devengado			Balance Disponible	% Balance Disponible					
	Partidas no Asig. a Prog.	Programa	Proyecto	Actividad/Obra	SNIP	Tipo	Objeto	Cuenta	Subcuenta	Auxiliar	Denominación del Gasto	Función	Fuente Financiamiento	Fuente Especifica	Organismo Financiamiento	Original	Modificaciones			Vigente	Acumulado Anterior	Trimestre	A la Fecha	% Devengado a la Fecha
																17	18			19 = 17 +/- 18	20	21	22 = 20 + 21	23 = 22 + 19
1	2	3	4	5	6	7	8	9	10	11	12	13	14	15	16	17	18	19 = 17 +/- 18	20	21	22 = 20 + 21	23 = 22 + 19	24 = 19 - 22	25 = 24 - 19
2.1		01	00	0001		2	6	2	3	01	Cámaras fotográficas y de video	1102	30	9996	102	300,000.00	-29,500.00	270,500.00	70,830.04	0.00	70,830.04	26.18	199,669.96	73.82
2.1		01	00	0001		2	6	5			MAQUINARIA, OTROS EQUIPOS Y HERRAMIENTAS					250,000.00	882,758.65	1,132,758.65	998,235.09	0.00	998,235.09	88.12	134,523.56	11.88
2.1		01	00	0001		2	6	5	4		Sistemas y equipos de climatización					0.00	882,758.65	882,758.65	882,758.00	0.00	882,758.00	100.00	0.65	0.00
2.1		01	00	0001		2	6	5	4	01	Sistemas y equipos de climatización	1102	30	9998	102	0.00	882,758.00	882,758.00	882,758.00	0.00	882,758.00	100.00	0.00	0.00
2.1		01	00	0001		2	6	5	4	01	Sistemas y equipos de climatización	1102	40	9992	103	0.00	0.65	0.65	0.00	0.00	0.00	0.00	0.65	100.00
2.1		01	00	0001		2	6	5	5	01	Equipo de comunicación, telecomunicaciones y señalización	1102	30	9996	102	250,000.00	0.00	250,000.00	115,477.09	0.00	115,477.09	46.19	134,522.91	53.81
2.1		01	00	0001		2	6	8			BIENES INTANGIBLES					0.00	692,813.00	692,813.00	314,463.00	0.00	314,463.00	45.39	378,350.00	54.61
2.1		01	00	0001		2	6	8	3	01	Programas de informática	1102	30	9998	102	0.00	692,813.00	692,813.00	314,463.00	0.00	314,463.00	45.39	378,350.00	54.61
2.1		01	00	0002							Servicios administrativos y financieros					3,316,000.50	-250,000.00	3,066,000.50	194,796.67	107,932.28	302,728.95	9.87	2,763,271.55	90.13
2.1		01	00	0002		2	2				CONTRATACIÓN DE SERVICIOS					2,250,000.50	0.00	2,250,000.50	0.00	107,932.28	107,932.28	4.80	2,142,068.22	95.20
2.1		01	00	0002		2	2	8			OTROS SERVICIOS NO INCLUIDOS EN CONCEPTOS ANTERIORES					2,250,000.50	0.00	2,250,000.50	0.00	107,932.28	107,932.28	4.80	2,142,068.22	95.20
2.1		01	00	0002		2	2	8	2	01	Comisiones y gastos bancarios	1102	20	1955	100	250,000.50	0.00	250,000.50	0.00	107,932.28	107,932.28	43.17	142,068.22	56.83
2.1		01	00	0002		2	2	8	7	06	Otros servicios técnicos profesionales	1102	30	9998	102	2,000,000.00	0.00	2,000,000.00	0.00	0.00	0.00	0.00	2,000,000.00	100.00
2.1		01	00	0002		2	6				BIENES MUEBLES, INMUEBLES E INTANGIBLES					1,066,000.00	-250,000.00	816,000.00	194,796.67	0.00	194,796.67	23.87	621,203.33	76.13
2.1		01	00	0002		2	6	1			MOBILIARIO Y EQUIPO					816,000.00	-100,000.00	716,000.00	194,796.67	0.00	194,796.67	27.21	521,203.33	72.79
2.1		01	00	0002		2	6	1	1		Muebles, equipos de oficina y estantería					257,000.00	0.00	257,000.00	0.00	0.00	0.00	0.00	257,000.00	100.00
2.1		01	00	0002		2	6	1	1	01	Muebles, equipos de oficina y estantería	1102	30	9995	102	207,000.00	0.00	207,000.00	0.00	0.00	0.00	0.00	207,000.00	100.00
2.1		01	00	0002		2	6	1	1	01	Muebles, equipos de oficina y estantería	1102	30	9996	102	50,000.00	0.00	50,000.00	0.00	0.00	0.00	0.00	50,000.00	100.00
2.1		01	00	0002		2	6	1	3		Equipos de tecnología de la información y comunicación					309,000.00	-100,000.00	209,000.00	163,975.06	0.00	163,975.06	78.46	45,024.94	21.54



**MINISTERIO DE HACIENDA**  
**DIRECCION GENERAL DE PRESUPUESTO**  
**EJECUCIÓN TRIMESTRAL DE LOS GASTOS Y APLICACIONES FINANCIERAS POR DESTINO DE FONDOS Y ESTRUCTURA PROGRAMATICA**  
**CORRESPONDIENTE AL TERCER TRIMESTRE DEL AÑO 2023**

Código del Capítulo: **7081**

Denominación: **Ayuntamiento Municipal de Moca**

Destino de Fondos	Estructura Programática					SNIP	Clasificador del Gasto				Denominación del Gasto	Función	Fuente Financiamiento	Fuente Especifica	Organismo Financiador	Presupuesto			Devengado			Balance Disponible	% Balance Disponible							
	Partidas no Asig. a Prog. Programa	Proyecto	Actividad/ Obra	Tipo	Objeto		Cuenta	Subcuenta	Auxiliar	12						13	14	15	16	Original	Modificaciones			Vigente	Acumulado Anterior	Trimestre	A la Fecha	% Devengado a la Fecha	24 = 19 - 22	25 = 24 - 19
2.1	01	00	0002	2	6	1	3	01	Equipos de tecnología de la información y comunicación	1102	20	1955	100	100,000.00	-100,000.00	0.00	0.00	0.00	0.00	0.00	0.00	0.00	0.00	0.00						
2.1	01	00	0002	2	6	1	3	01	Equipos de tecnología de la información y comunicación	1102	30	9995	102	159,000.00	0.00	159,000.00	149,225.06	0.00	149,225.06	93.85	9,774.94	6.15								
2.1	01	00	0002	2	6	1	3	01	Equipos de tecnología de la información y comunicación	1102	30	9996	102	50,000.00	0.00	50,000.00	14,750.00	0.00	14,750.00	29.50	35,250.00	70.50								
2.1	01	00	0002	2	6	1	9	01	Otros mobiliarios y equipos no identificados precedentemente	1102	30	9995	102	250,000.00	0.00	250,000.00	30,821.61	0.00	30,821.61	12.33	219,178.39	87.67								
2.1	01	00	0002	2	6	5			<b>MAQUINARIA, OTROS EQUIPOS Y HERRAMIENTAS</b>					<b>250,000.00</b>	<b>-150,000.00</b>	<b>100,000.00</b>	<b>0.00</b>	<b>0.00</b>	<b>0.00</b>	<b>0.00</b>	<b>100,000.00</b>	<b>100.00</b>								
2.1	01	00	0002	2	6	5	4		Sistemas y equipos de climatización					250,000.00	-150,000.00	100,000.00	0.00	0.00	0.00	0.00	100,000.00	100.00								
2.1	01	00	0002	2	6	5	4	01	Sistemas y equipos de climatización	1102	20	1955	100	25,000.00	0.00	25,000.00	0.00	0.00	0.00	0.00	25,000.00	100.00								
2.1	01	00	0002	2	6	5	4	01	Sistemas y equipos de climatización	1102	30	9995	102	225,000.00	-150,000.00	75,000.00	0.00	0.00	0.00	0.00	75,000.00	100.00								
2.1	01	00	0003						Normas, seguimiento, control y fiscalización de la gestión municipal					190,000.00	202,133.00	392,133.00	0.00	249,661.00	249,661.00	63.67	142,472.00	36.33								
2.1	01	00	0003	2	2				CONTRATACIÓN DE SERVICIOS					150,000.00	-47,528.00	102,472.00	0.00	0.00	0.00	0.00	102,472.00	100.00								
2.1	01	00	0003	2	2	7			SERVICIOS DE CONSERVACION, REPARACIONES MENORES E INSTALACIONES TEMPORALES					150,000.00	-47,528.00	102,472.00	0.00	0.00	0.00	0.00	102,472.00	100.00								
2.1	01	00	0003	2	2	7	2		Mantenimiento y reparación de maquinarias y equipos					150,000.00	-47,528.00	102,472.00	0.00	0.00	0.00	0.00	102,472.00	100.00								
2.1	01	00	0003	2	2	7	2	01	Mantenimiento y reparacion de mobiliario y equipos de oficina	1102	30	9995	102	100,000.00	-47,528.00	52,472.00	0.00	0.00	0.00	0.00	52,472.00	100.00								
2.1	01	00	0003	2	2	7	2	05	Mantenimiento y reparacion de equipo de comunicación	1102	30	9999	102	50,000.00	0.00	50,000.00	0.00	0.00	0.00	0.00	50,000.00	100.00								
2.1	01	00	0003	2	6				BIENES MUEBLES, INMUEBLES E INTANGIBLES					40,000.00	249,661.00	289,661.00	0.00	249,661.00	249,661.00	86.19	40,000.00	13.81								
2.1	01	00	0003	2	6	1			MOBILIARIO Y EQUIPO					40,000.00	249,661.00	289,661.00	0.00	249,661.00	249,661.00	86.19	40,000.00	13.81								

**MINISTERIO DE HACIENDA**  
**DIRECCION GENERAL DE PRESUPUESTO**  
**EJECUCIÓN TRIMESTRAL DE LOS GASTOS Y APLICACIONES FINANCIERAS POR DESTINO DE FONDOS Y ESTRUCTURA PROGRAMATICA**  
**CORRESPONDIENTE AL TERCER TRIMESTRE DEL AÑO 2023**

Código del Capítulo: **7081**

Denominación: **Ayuntamiento Municipal de Moca**

Destino de Fondos	Estructura Programática					SNIP	Clasificador del Gasto					Denominación del Gasto	Función	Fuente Financiamiento	Fuente Especifica	Organismo Financiador	Presupuesto			Devengado			Balance Disponible	% Balance Disponible
	Partidas no Asig. a Prog.	Programa	Proyecto	Actividad/Obra			Tipo	Objeto	Cuenta	Subcuenta	Auxiliar						Original	Modificaciones	Vigente	Acumulado Anterior	Trimestre	A la Fecha		
1	2	3	4	5	6	7	8	9	10	11	12	13	14	15	16	17	18	19 = 17 +/- 18	20	21	22 = 20 + 21	23 = 22 + 19	24 = 19 - 22	25 = 24 + 19
2.1		01	00	0003		2	6	1	1		Muebles, equipos de oficina y estantería					25,000.00	249,661.00	274,661.00	0.00	249,661.00	249,661.00	90.90	25,000.00	9.10
2.1		01	00	0003		2	6	1	1	01	Muebles, equipos de oficina y estantería	1102	30	9995	102	25,000.00	0.00	25,000.00	0.00	0.00	0.00	0.00	25,000.00	100.00
2.1		01	00	0003		2	6	1	1	01	Muebles, equipos de oficina y estantería	1102	30	9998	102	0.00	249,661.00	249,661.00	0.00	249,661.00	249,661.00	100.00	0.00	0.00
2.1		01	00	0003		2	6	1	3	01	Equipos de tecnología de la información y comunicación	1102	20	1955	100	15,000.00	0.00	15,000.00	0.00	0.00	0.00	0.00	15,000.00	100.00
2.1		01	00	0004							Seguridad y vigilancia de los espacios públicos					600,000.00	0.00	600,000.00	188,400.00	0.00	188,400.00	31.40	411,600.00	68.60
2.1		01	00	0004		2	6				BIENES MUEBLES, INMUEBLES E INTANGIBLES					600,000.00	0.00	600,000.00	188,400.00	0.00	188,400.00	31.40	411,600.00	68.60
2.1		01	00	0004		2	6	6			EQUIPOS DE DEFENSA Y SEGURIDAD					600,000.00	0.00	600,000.00	188,400.00	0.00	188,400.00	31.40	411,600.00	68.60
2.1		01	00	0004		2	6	6	1	01	Equipos de defensa y seguridad	1401	30	9996	102	600,000.00	0.00	600,000.00	188,400.00	0.00	188,400.00	31.40	411,600.00	68.60
2.1		01	00	0005							Atención a emergencias, prevención y extinción de incendios					0.00	1,250,000.00	1,250,000.00	1,250,000.00	0.00	1,250,000.00	100.00	0.00	0.00
2.1		01	00	0005		2	6				BIENES MUEBLES, INMUEBLES E INTANGIBLES					0.00	1,250,000.00	1,250,000.00	1,250,000.00	0.00	1,250,000.00	100.00	0.00	0.00
2.1		01	00	0005		2	6	4			VEHICULOS Y EQUIPO DE TRANSPORTE, TRACCIÓN Y ELEVACIÓN					0.00	1,250,000.00	1,250,000.00	1,250,000.00	0.00	1,250,000.00	100.00	0.00	0.00
2.1		01	00	0005		2	6	4	1		Automóviles y camiones					0.00	1,250,000.00	1,250,000.00	1,250,000.00	0.00	1,250,000.00	100.00	0.00	0.00
2.1		01	00	0005		2	6	4	1	01	Automóviles y camiones	1402	10	100	100	0.00	1,000,000.00	1,000,000.00	1,000,000.00	0.00	1,000,000.00	100.00	0.00	0.00
2.1		01	00	0005		2	6	4	1	01	Automóviles y camiones	1402	20	1955	100	0.00	100,000.00	100,000.00	100,000.00	0.00	100,000.00	100.00	0.00	0.00
2.1		01	00	0005		2	6	4	1	01	Automóviles y camiones	1402	30	9995	102	0.00	150,000.00	150,000.00	150,000.00	0.00	150,000.00	100.00	0.00	0.00
2.1		11									Gestión y ejecución de proyectos municipales					3,175,000.00	125,000.00	3,300,000.00	1,894,527.00	1,221,388.00	3,115,915.00	94.42	184,085.00	5.58
2.1		11	00	0001							Servicio de planificación y desarrollo de planes, programas y proyectos municipales					50,000.00	-50,000.00	0.00	0.00	0.00	0.00	0.00	0.00	100.00



**MINISTERIO DE HACIENDA**  
**DIRECCION GENERAL DE PRESUPUESTO**  
**EJECUCIÓN TRIMESTRAL DE LOS GASTOS Y APLICACIONES FINANCIERAS POR DESTINO DE FONDOS Y ESTRUCTURA PROGRAMATICA**  
**CORRESPONDIENTE AL TERCER TRIMESTRE DEL AÑO 2023**

Código del Capítulo: **7081**

Denominación: **Ayuntamiento Municipal de Moca**

Destino de Fondos	Estructura Programática					SNIP	Clasificador del Gasto					Presupuesto			Devengado			Balance Disponible	% Balance Disponible						
	Partidas no Asig. a Prog.	Programa	Proyecto	Actividad/Obra	Tipo		Objeto	Cuenta	Subcuenta	Auxiliar	Denominación del Gasto	Función	Fuente Financiamiento	Fuente Especifica	Organismo Financiador	Original	Modificaciones			Vigente	Acumulado Anterior	Trimestre	A la Fecha	% Devengado a la Fecha	
																									17
2.1	11	00	0001		2	6				BIENES MUEBLES, INMUEBLES E INTANGIBLES					50,000.00	-50,000.00	0.00	0.00	0.00	0.00	0.00	0.00	0.00	0.00	100.00
2.1	11	00	0001		2	6	1			MOBILIARIO Y EQUIPO					50,000.00	-50,000.00	0.00	0.00	0.00	0.00	0.00	0.00	0.00	0.00	100.00
2.1	11	00	0001		2	6	1	3	01	Equipos de tecnología de la información y comunicación	2503	20	1955	100	50,000.00	-50,000.00	0.00	0.00	0.00	0.00	0.00	0.00	0.00	0.00	0.00
2.1	11	00	0002							Coordinación, adquisición y mantenimiento de obras					3,125,000.00	175,000.00	3,300,000.00	1,894,527.00	1,221,388.00	3,115,915.00	94.42	184,085.00	5.58		
2.1	11	00	0002		2	2				CONTRATACIÓN DE SERVICIOS					2,200,000.00	718,000.00	2,918,000.00	1,808,632.00	1,065,475.00	2,874,107.00	98.50	43,893.00	1.50		
2.1	11	00	0002		2	2	5			ALQUILERES Y RENTAS					2,000,000.00	718,000.00	2,718,000.00	1,609,875.00	1,065,475.00	2,675,350.00	98.43	42,650.00	1.57		
2.1	11	00	0002		2	2	5	4		Alquileres de equipos de transporte, tracción y elevación					2,000,000.00	718,000.00	2,718,000.00	1,609,875.00	1,065,475.00	2,675,350.00	98.43	42,650.00	1.57		
2.1	11	00	0002		2	2	5	4	01	Alquileres de equipos de transporte, tracción y elevación	2503	20	1955	100	0.00	593,000.00	593,000.00	0.00	593,000.00	593,000.00	100.00	0.00	0.00		
2.1	11	00	0002		2	2	5	4	01	Alquileres de equipos de transporte, tracción y elevación	2503	30	9995	102	0.00	125,000.00	125,000.00	0.00	82,350.00	82,350.00	65.88	42,650.00	34.12		
2.1	11	00	0002		2	2	5	4	01	Alquileres de equipos de transporte, tracción y elevación	2503	30	9996	102	2,000,000.00	0.00	2,000,000.00	1,609,875.00	390,125.00	2,000,000.00	100.00	0.00	0.00		
2.1	11	00	0002		2	2	7			SERVICIOS DE CONSERVACION, REPARACIONES MENORES E INSTALACIONES TEMPORALES					200,000.00	0.00	200,000.00	198,757.00	0.00	198,757.00	99.38	1,243.00	0.62		
2.1	11	00	0002		2	2	7	1		Contratación de mantenimiento y reparaciones menores					200,000.00	0.00	200,000.00	198,757.00	0.00	198,757.00	99.38	1,243.00	0.62		
2.1	11	00	0002		2	2	7	1	01	Mantenimiento y reparaciones menores en edificaciones	2503	30	9995	102	100,000.00	0.00	100,000.00	98,757.00	0.00	98,757.00	98.76	1,243.00	1.24		
2.1	11	00	0002		2	2	7	1	02	Mantenimiento y reparaciones especiales	2503	30	9995	102	100,000.00	0.00	100,000.00	100,000.00	0.00	100,000.00	100.00	0.00	0.00		
2.1	11	00	0002		2	3				MATERIALES Y SUMINISTROS					500,000.00	-500,000.00	0.00	0.00	0.00	0.00	0.00	0.00	0.00	100.00	
2.1	11	00	0002		2	3	9			PRODUCTOS Y UTILES VARIOS					500,000.00	-500,000.00	0.00	0.00	0.00	0.00	0.00	0.00	0.00	100.00	

**MINISTERIO DE HACIENDA**  
**DIRECCION GENERAL DE PRESUPUESTO**  
**EJECUCIÓN TRIMESTRAL DE LOS GASTOS Y APLICACIONES FINANCIERAS POR DESTINO DE FONDOS Y ESTRUCTURA PROGRAMATICA**  
**CORRESPONDIENTE AL TERCER TRIMESTRE DEL AÑO 2023**

Código del Capítulo: **7081**

Denominación: **Ayuntamiento Municipal de Moca**

Destino de Fondos	Estructura Programática					SNIP	Clasificador del Gasto					Denominación del Gasto	Función	Fuente Financiamiento	Fuente Especifica	Organismo Financiador	Presupuesto			Devengado				Balance Disponible	% Balance Disponible
	Partidas no Asig. a Prog.	Programa	Proyecto	Actividad/Obra	Tipo		Objeto	Cuenta	Subcuenta	Auxiliar	Original						Modificaciones	Vigente	Acumulado Anterior	Trimestre	A la Fecha	% Devengado a la Fecha			
																							17		
1	2	3	4	5	6	7	8	9	10	11	12	13	14	15	16	17	18	19 = 17 +/- 18	20	21	22 = 20 + 21	23 = 22 + 19	24 = 19 - 22	25 = 24 + 19	
2.1		11	00	0002		2	3	9	8	01	Repuestos	2503	20	1955	100	500,000.00	-500,000.00	0.00	0.00	0.00	0.00	0.00	0.00	0.00	
2.1		11	00	0002		2	6				BIENES MUEBLES, INMUEBLES E INTANGIBLES					425,000.00	-43,000.00	382,000.00	85,895.00	155,913.00	241,808.00	63.30	140,192.00	36.70	
2.1		11	00	0002		2	6	1			MOBILIARIO Y EQUIPO					75,000.00	-43,000.00	32,000.00	0.00	0.00	0.00	0.00	32,000.00	100.00	
2.1		11	00	0002		2	6	1	3	01	Equipos de tecnología de la información y comunicación	2503	20	1955	100	75,000.00	-43,000.00	32,000.00	0.00	0.00	0.00	0.00	0.00	32,000.00	100.00
2.1		11	00	0002		2	6	5			MAQUINARIA, OTROS EQUIPOS Y HERRAMIENTAS					350,000.00	0.00	350,000.00	85,895.00	155,913.00	241,808.00	69.09	108,192.00	30.91	
2.1		11	00	0002		2	6	5	3	01	Maquinaria y equipo de construcción	2503	30	9996	102	150,000.00	0.00	150,000.00	85,895.00	0.00	85,895.00	57.26	64,105.00	42.74	
2.1		11	00	0002		2	6	5	7	01	Máquinas-herramientas	2503	20	1955	100	200,000.00	0.00	200,000.00	0.00	155,913.00	155,913.00	77.96	44,087.00	22.04	
2.1		12									Fortalecimiento de los servicios públicos municipales					8,883,639.50	1,337,000.00	10,220,639.50	7,155,210.84	1,849,890.00	9,005,100.84	88.11	1,215,538.66	11.89	
2.1		12	00	0001							Servicios de ornato y embellecimiento de plazas, parques y áreas verdes					113,640.00	-19,562.00	94,078.00	57,500.00	24,200.00	81,700.00	86.84	12,378.00	13.16	
2.1		12	00	0001		2	2				CONTRATACIÓN DE SERVICIOS					113,640.00	-34,562.00	79,078.00	42,500.00	24,200.00	66,700.00	84.35	12,378.00	15.65	
2.1		12	00	0001		2	2	7			SERVICIOS DE CONSERVACION, REPARACIONES MENORES E INSTALACIONES TEMPORALES					113,640.00	-34,562.00	79,078.00	42,500.00	24,200.00	66,700.00	84.35	12,378.00	15.65	
2.1		12	00	0001		2	2	7	1		Contratación de mantenimiento y reparaciones menores					113,640.00	-34,562.00	79,078.00	42,500.00	24,200.00	66,700.00	84.35	12,378.00	15.65	
2.1		12	00	0001		2	2	7	1	02	Mantenimiento y reparaciones especiales	3299	30	9995	102	102,840.00	-34,562.00	68,278.00	31,700.00	24,200.00	55,900.00	81.87	12,378.00	18.13	
2.1		12	00	0001		2	2	7	1	07	Mantenimiento, reparación y Servicios de pintura y sus derivados	3299	30	9998	102	10,800.00	0.00	10,800.00	10,800.00	0.00	10,800.00	100.00	0.00	0.00	0.00
2.1		12	00	0001		2	6				BIENES MUEBLES, INMUEBLES E INTANGIBLES					0.00	15,000.00	15,000.00	15,000.00	0.00	15,000.00	100.00	0.00	0.00	
2.1		12	00	0001		2	6	5			MAQUINARIA, OTROS EQUIPOS Y HERRAMIENTAS					0.00	15,000.00	15,000.00	15,000.00	0.00	15,000.00	100.00	0.00	0.00	



**MINISTERIO DE HACIENDA**  
**DIRECCION GENERAL DE PRESUPUESTO**  
**EJECUCIÓN TRIMESTRAL DE LOS GASTOS Y APLICACIONES FINANCIERAS POR DESTINO DE FONDOS Y ESTRUCTURA PROGRAMATICA**  
**CORRESPONDIENTE AL TERCER TRIMESTRE DEL AÑO 2023**

Código del Capítulo: **7081**

Denominación: **Ayuntamiento Municipal de Moca**

Destino de Fondos	Estructura Programática					SNIP	Clasificador del Gasto					Denominación del Gasto	Función	Fuente Financiamiento	Fuente Específica	Organismo Financiador	Presupuesto			Devengado			Balance Disponible	% Balance Disponible	
	Partidas no Asig. a Prog.	Programa	Proyecto	Actividad/ Obra	Tipo		Objeto	Cuenta	Subcuenta	Auxiliar	Original						Modificaciones	Vigente	Acumulado Anterior	Trimestre	A la Fecha	% Devengado a la Fecha			
																									12
2.1		12	00	0001		2	6	5	7	01							0.00	15,000.00	15,000.00	15,000.00	0.00	15,000.00	100.00	0.00	0.00
2.1		12	00	0002													8,769,999.50	19,562.00	8,789,561.50	5,760,710.84	1,825,690.00	7,586,400.84	86.31	1,203,160.66	13.69
2.1		12	00	0002		2	2										3,169,999.50	-562,490.00	2,607,509.50	1,290,968.22	857,500.00	2,148,468.22	82.40	459,041.28	17.60
2.1		12	00	0002		2	2	5									2,669,999.50	-512,490.00	2,157,509.50	1,273,168.22	857,500.00	2,130,668.22	98.76	26,841.28	1.24
2.1		12	00	0002		2	2	5	4	01							1,349,999.50	0.00	1,349,999.50	1,273,168.22	50,000.00	1,323,168.22	98.01	26,831.28	1.99
2.1		12	00	0002		2	2	5	5								1,320,000.00	-512,490.00	807,510.00	0.00	807,500.00	807,500.00	100.00	10.00	0.00
2.1		12	00	0002		2	2	5	5	01							150,000.50	0.00	150,000.50	0.00	150,000.00	150,000.00	100.00	0.50	0.00
2.1		12	00	0002		2	2	5	5	01							0.00	3,850.00	3,850.00	0.00	3,850.00	3,850.00	100.00	0.00	0.00
2.1		12	00	0002		2	2	5	5	01							1,169,999.50	-516,340.00	653,659.50	0.00	653,650.00	653,650.00	100.00	9.50	0.00
2.1		12	00	0002		2	2	7									500,000.00	-50,000.00	450,000.00	17,800.00	0.00	17,800.00	3.96	432,200.00	96.04
2.1		12	00	0002		2	2	7	2	06							500,000.00	-50,000.00	450,000.00	17,800.00	0.00	17,800.00	3.96	432,200.00	96.04
2.1		12	00	0002		2	3										2,700,000.00	15,712.00	2,715,712.00	2,376,474.62	0.00	2,376,474.62	87.51	339,237.38	12.49
2.1		12	00	0002		2	3	7									1,500,000.00	196,114.00	1,696,114.00	1,696,113.02	0.00	1,696,113.02	100.00	0.98	0.00
2.1		12	00	0002		2	3	7	1								1,500,000.00	196,114.00	1,696,114.00	1,696,113.02	0.00	1,696,113.02	100.00	0.98	0.00
2.1		12	00	0002		2	3	7	1	05							0.00	34,562.00	34,562.00	34,562.00	0.00	34,562.00	100.00	0.00	0.00
2.1		12	00	0002		2	3	7	1	05							1,500,000.00	161,552.00	1,661,552.00	1,661,551.02	0.00	1,661,551.02	100.00	0.98	0.00
2.1		12	00	0002		2	3	9									1,200,000.00	-180,402.00	1,019,598.00	680,361.60	0.00	680,361.60	66.73	339,236.40	33.27
2.1		12	00	0002		2	3	9	8	01							1,200,000.00	-180,402.00	1,019,598.00	680,361.60	0.00	680,361.60	66.73	339,236.40	33.27

**MINISTERIO DE HACIENDA**  
**DIRECCION GENERAL DE PRESUPUESTO**  
**EJECUCIÓN TRIMESTRAL DE LOS GASTOS Y APLICACIONES FINANCIERAS POR DESTINO DE FONDOS Y ESTRUCTURA PROGRAMATICA**  
**CORRESPONDIENTE AL TERCER TRIMESTRE DEL AÑO 2023**

Código del Capítulo: **7081**

Denominación: **Ayuntamiento Municipal de Moca**

Destino de Fondos	Estructura Programática					Classificador del Gasto						Presupuesto			Devengado				Balance Disponible	% Balance Disponible				
	Plantas no Asig. a Prog.	Programa	Proyecto	Actividad/Obra	SNIP	Tipo	Objeto	Cuenta	Subcuenta	Auxiliar	Denominación del Gasto	Función	Fuente Financiamiento	Fuente Especifica	Organismo Financiador	Original	Modificaciones	Vigente			Acumulado Anterior	Trimestre	A la Fecha	% Devengado a la Fecha
2.1		12	00	0002		2	6				BIENES MUEBLES, INMUEBLES E INTANGIBLES					2,900,000.00	566,340.00	3,466,340.00	2,093,268.00	968,190.00	3,061,458.00	88.32	404,882.00	11.68
2.1		12	00	0002		2	6	1			MOBILIARIO Y EQUIPO					2,500,000.00	0.00	2,500,000.00	1,126,929.50	968,190.00	2,095,119.50	83.80	404,880.50	16.20
2.1		12	00	0002		2	6	1	9	01	Otros mobiliarios y equipos no identificados precedentemente	1102	30	9996	102	2,500,000.00	0.00	2,500,000.00	1,126,929.50	968,190.00	2,095,119.50	83.80	404,880.50	16.20
2.1		12	00	0002		2	6	4			VEHICULOS Y EQUIPO DE TRANSPORTE, TRACCIÓN Y ELEVACIÓN					400,000.00	50,000.00	450,000.00	450,000.00	0.00	450,000.00	100.00	0.00	0.00
2.1		12	00	0002		2	6	4	1		Automóviles y camiones					400,000.00	50,000.00	450,000.00	450,000.00	0.00	450,000.00	100.00	0.00	0.00
2.1		12	00	0002		2	6	4	1	01	Automóviles y camiones	1102	30	9996	102	400,000.00	0.00	400,000.00	400,000.00	0.00	400,000.00	100.00	0.00	0.00
2.1		12	00	0002		2	6	4	1	01	Automóviles y camiones	1102	30	9998	102	0.00	50,000.00	50,000.00	50,000.00	0.00	50,000.00	100.00	0.00	0.00
2.1		12	00	0002		2	6	5			MAQUINARIA, OTROS EQUIPOS Y HERRAMIENTAS					0.00	516,340.00	516,340.00	516,338.50	0.00	516,338.50	100.00	1.50	0.00
2.1		12	00	0002		2	6	5	7	01	Máquinas-herramientas	1102	30	9998	102	0.00	516,340.00	516,340.00	516,338.50	0.00	516,338.50	100.00	1.50	0.00
2.1		12	00	0003							Servicio de recolección, transferencia y disposición final de desechos sólidos					0.00	1,337,000.00	1,337,000.00	1,337,000.00	0.00	1,337,000.00	100.00	0.00	0.00
2.1		12	00	0003		2	6				BIENES MUEBLES, INMUEBLES E INTANGIBLES					0.00	1,337,000.00	1,337,000.00	1,337,000.00	0.00	1,337,000.00	100.00	0.00	0.00
2.1		12	00	0003		2	6	4			VEHICULOS Y EQUIPO DE TRANSPORTE, TRACCIÓN Y ELEVACIÓN					0.00	1,337,000.00	1,337,000.00	1,337,000.00	0.00	1,337,000.00	100.00	0.00	0.00
2.1		12	00	0003		2	6	4	1	01	Automóviles y camiones	3202	30	9998	102	0.00	1,337,000.00	1,337,000.00	1,337,000.00	0.00	1,337,000.00	100.00	0.00	0.00
2.1		15									Desarrollo social y participación comunitaria					850,000.00	0.00	850,000.00	0.00	0.00	0.00	0.00	850,000.00	100.00
2.1		15	00	0002							Servicios de coordinación y organización ciudadana y comunitaria					850,000.00	0.00	850,000.00	0.00	0.00	0.00	0.00	850,000.00	100.00
2.1		15	00	0002		2	6				BIENES MUEBLES, INMUEBLES E INTANGIBLES					850,000.00	0.00	850,000.00	0.00	0.00	0.00	0.00	850,000.00	100.00
2.1		15	00	0002		2	6	1			MOBILIARIO Y EQUIPO					850,000.00	0.00	850,000.00	0.00	0.00	0.00	0.00	850,000.00	100.00



**MINISTERIO DE HACIENDA**  
**DIRECCION GENERAL DE PRESUPUESTO**  
**EJECUCIÓN TRIMESTRAL DE LOS GASTOS Y APLICACIONES FINANCIERAS POR DESTINO DE FONDOS Y ESTRUCTURA PROGRAMATICA**  
**CORRESPONDIENTE AL TERCER TRIMESTRE DEL AÑO 2023**

Código del Capítulo: **7081**

Denominación: **Ayuntamiento Municipal de Moca**

Destino de Fondos	Estructura Programática					SNIP	Clasificador del Gasto					Denominación del Gasto	Función	Fuente Financiamiento	Fuente Especifica	Organismo Financiador	Presupuesto			Devengado			Balance Disponible	% Balance Disponible
	Partidas no Asig. a Prog.	Programa	Proyecto	Actividad/Obra	Tipo		Objeto	Cuenta	Subcuenta	Auxiliar	Original						Modificaciones	Vigente	Acumulado Anterior	Trimestre	A la Fecha	% Devengado a la Fecha		
2.1		15	00	0002		2	6	1	1	01	Muebles, equipos de oficina y estantería	4102	20	1955	100	100,000.00	0.00	100,000.00	0.00	0.00	0.00	0.00	100,000.00	100.00
2.1		15	00	0002		2	6	1	9	01	Otros mobiliarios y equipos no identificados precedentemente	4102	30	9999	102	750,000.00	0.00	750,000.00	0.00	0.00	0.00	0.00	750,000.00	100.00
2.1		17									Regulación, gestión y administración de los espacios públicos y del medio ambiente					745,000.00	0.00	745,000.00	325,500.00	41,157.41	366,657.41	49.22	378,342.59	50.78
2.1		17	00	0001							Servicio de gestión y aprobación de proyectos y uso de suelo					745,000.00	0.00	745,000.00	325,500.00	41,157.41	366,657.41	49.22	378,342.59	50.78
2.1		17	00	0001		2	2				CONTRATACIÓN DE SERVICIOS					120,000.00	0.00	120,000.00	60,000.00	20,000.00	80,000.00	66.67	40,000.00	33.33
2.1		17	00	0001		2	2	5			ALQUILERES Y RENTAS					120,000.00	0.00	120,000.00	60,000.00	20,000.00	80,000.00	66.67	40,000.00	33.33
2.1		17	00	0001		2	2	5	4	01	Alquileres de equipos de transporte, tracción y elevación	4102	30	9996	102	120,000.00	0.00	120,000.00	60,000.00	20,000.00	80,000.00	66.67	40,000.00	33.33
2.1		17	00	0001		2	6				BIENES MUEBLES, INMUEBLES E INTANGIBLES					625,000.00	0.00	625,000.00	265,500.00	21,157.41	286,657.41	45.87	338,342.59	54.13
2.1		17	00	0001		2	6	1			MOBILIARIO Y EQUIPO					375,000.00	-265,500.00	109,500.00	0.00	0.00	0.00	0.00	109,500.00	100.00
2.1		17	00	0001		2	6	1	1	01	Muebles, equipos de oficina y estantería	4102	20	1955	100	75,000.00	0.00	75,000.00	0.00	0.00	0.00	0.00	75,000.00	100.00
2.1		17	00	0001		2	6	1	9	01	Otros mobiliarios y equipos no identificados precedentemente	2101	30	9995	102	300,000.00	-265,500.00	34,500.00	0.00	0.00	0.00	0.00	34,500.00	100.00
2.1		17	00	0001		2	6	4			VEHICULOS Y EQUIPO DE TRANSPORTE, TRACCIÓN Y ELEVACIÓN					0.00	265,500.00	265,500.00	265,500.00	0.00	265,500.00	100.00	0.00	0.00
2.1		17	00	0001		2	6	4	2	01	Carrocerías y remolques	2101	30	9995	102	0.00	265,500.00	265,500.00	265,500.00	0.00	265,500.00	100.00	0.00	0.00
2.1		17	00	0001		2	6	5			MAQUINARIA, OTROS EQUIPOS Y HERRAMIENTAS					250,000.00	0.00	250,000.00	0.00	21,157.41	21,157.41	8.46	228,842.59	91.54
2.1		17	00	0001		2	6	5	6	01	Equipo de generación eléctrica	4102	20	1955	100	100,000.00	0.00	100,000.00	0.00	0.00	0.00	0.00	100,000.00	100.00
2.1		17	00	0001		2	6	5	7	01	Máquinas-herramientas	4102	20	1955	100	150,000.00	0.00	150,000.00	0.00	21,157.41	21,157.41	14.10	128,842.59	85.90

**MINISTERIO DE HACIENDA**  
**DIRECCION GENERAL DE PRESUPUESTO**  
**EJECUCIÓN TRIMESTRAL DE LOS GASTOS Y APLICACIONES FINANCIERAS POR DESTINO DE FONDOS Y ESTRUCTURA PROGRAMATICA**  
**CORRESPONDIENTE AL TERCER TRIMESTRE DEL AÑO 2023**

Código del Capítulo: **7081**

Denominación: **Ayuntamiento Municipal de Moca**

Destino de Fondos	Estructura Programática					SNIP	Clasificador del Gasto					Denominación del Gasto	Función	Fuente Financiamiento	Fuente Especifica	Organismo Financiador	Presupuesto			Devengado			Balance Disponible	% Balance Disponible
	Partidas no Asig. a Prog.	Programa	Proyecto	Actividad/Obra			Tipo	Objeto	Cuenta	Subcuenta	Auxiliar						Original	Modificaciones	Vigente	Acumulado Anterior	Trimestre	A la Fecha		
1	2	3	4	5	6	7	8	9	10	11	12	13	14	15	16	17	18	19 = 17 +/- 18	20	21	22 = 20 + 21	23 = 22 + 19	24 = 19 - 22	25 = 24 - 19
2.1	98										Administración de contribuciones especiales (transferencias privadas)					1,450,000.00	0.00	1,450,000.00	591,827.80	235,980.20	827,808.00	57.09	622,192.00	42.91
2.1	98					2	5				TRANSFERENCIAS DE CAPITAL					1,450,000.00	0.00	1,450,000.00	591,827.80	235,980.20	827,808.00	57.09	622,192.00	42.91
2.1	98					2	5	1			TRANSFERENCIAS DE CAPITAL AL SECTOR PRIVADO					1,450,000.00	0.00	1,450,000.00	591,827.80	235,980.20	827,808.00	57.09	622,192.00	42.91
2.1	98					2	5	1	1	01	Transferencias de capital a hogares y personas	4599	30	9998	102	1,450,000.00	0.00	1,450,000.00	591,827.80	235,980.20	827,808.00	57.09	622,192.00	42.91



**MINISTERIO DE HACIENDA**  
**DIRECCION GENERAL DE PRESUPUESTO**  
**EJECUCIÓN TRIMESTRAL DE LOS GASTOS Y APLICACIONES FINANCIERAS POR DESTINO DE FONDOS Y ESTRUCTURA PROGRAMATICA**  
**CORRESPONDIENTE AL TERCER TRIMESTRE DEL AÑO 2023**

Código del Capítulo: **7081**

Denominación: **Ayuntamiento Municipal de Moca**

Destino de Fondos	Estructura Programática					SNIP	Clasificador del Gasto					Denominación del Gasto	Función	Fuente Financiamiento	Fuente Especifica	Organismo Financiador	Presupuesto			Devengado				Balance Disponible	% Balance Disponible
	Partidas no Asig. a Prog.	Programa	Proyecto	Actividad/Obra			Tipo	Objeto	Cuenta	Subcuenta	Auxiliar						Original	Modificaciones	Vigente	Acumulado Anterior	Trimestre	A la Fecha	% Devengado a la Fecha		
1	2	3	4	5	6	7	8	9	10	11	12	13	14	15	16	17	18	19 = 17 +/- 18	20	21	22 = 20 + 21	23 = 22 + 19	24 = 19 - 22	25 = 24 - 19	
2.2											Obras de Infraestructura					70,553,034.00	23,118,157.35	93,671,191.35	44,039,395.98	15,142,120.48	59,181,516.46	63.18	34,489,674.89	36.82	
2.2						2					CLASIFICADOR DEL GASTO					70,553,034.00	23,118,157.35	93,671,191.35	44,039,395.98	15,142,120.48	59,181,516.46	63.18	34,489,674.89	36.82	
2.2		01									Actividades Centrales					1,500,000.00	1,023,795.00	2,523,795.00	654,149.81	129,580.00	783,729.81	31.05	1,740,065.19	68.95	
2.2		01	03								Construcción edificaciones municipales					0.00	840,795.00	840,795.00	0.00	0.00	0.00	0.00	0.00	840,795.00	100.00
2.2		01	03	0051							CONSTRUCCION AREA PARA COMEDOR Y ESCALERA EN EL PALACIO MUNICIPAL.					0.00	840,795.00	840,795.00	0.00	0.00	0.00	0.00	0.00	840,795.00	100.00
2.2		01	03	0051		2	7				OBRAS					0.00	840,795.00	840,795.00	0.00	0.00	0.00	0.00	0.00	840,795.00	100.00
2.2		01	03	0051		2	7	1			OBRAS EN EDIFICACIONES					0.00	840,795.00	840,795.00	0.00	0.00	0.00	0.00	0.00	840,795.00	100.00
2.2		01	03	0051		2	7	1	2	01	Obras para edificación no residencial	1102	30	9996	102	0.00	840,795.00	840,795.00	0.00	0.00	0.00	0.00	0.00	840,795.00	100.00
2.2		01	04								Reparación edificaciones municipales					1,500,000.00	183,000.00	1,683,000.00	654,149.81	129,580.00	783,729.81	46.57	899,270.19	53.43	
2.2		01	04	0051							REPARACION EN LAS OFICINAS DEL PALACIO MUNICIPAL, MOCA.					500,000.00	0.00	500,000.00	478,879.98	19,450.00	498,329.98	99.67	1,670.02	0.33	
2.2		01	04	0051		2	7				OBRAS					500,000.00	0.00	500,000.00	478,879.98	19,450.00	498,329.98	99.67	1,670.02	0.33	
2.2		01	04	0051		2	7	1			OBRAS EN EDIFICACIONES					500,000.00	0.00	500,000.00	478,879.98	19,450.00	498,329.98	99.67	1,670.02	0.33	
2.2		01	04	0051		2	7	1	2	01	Obras para edificación no residencial	1102	20	1955	100	500,000.00	0.00	500,000.00	478,879.98	19,450.00	498,329.98	99.67	1,670.02	0.33	
2.2		01	04	0052							REPARACION EN DIFERENTES OFICINAS MUNICIPALES, MOCA.					500,000.00	183,000.00	683,000.00	175,269.83	110,130.00	285,399.83	41.79	397,600.17	58.21	
2.2		01	04	0052		2	7				OBRAS					500,000.00	183,000.00	683,000.00	175,269.83	110,130.00	285,399.83	41.79	397,600.17	58.21	
2.2		01	04	0052		2	7	1			OBRAS EN EDIFICACIONES					500,000.00	183,000.00	683,000.00	175,269.83	110,130.00	285,399.83	41.79	397,600.17	58.21	
2.2		01	04	0052		2	7	1	2		Obras para edificación no residencial					500,000.00	183,000.00	683,000.00	175,269.83	110,130.00	285,399.83	41.79	397,600.17	58.21	
2.2		01	04	0052		2	7	1	2	01	Obras para edificación no residencial	1102	20	1955	100	500,000.00	0.00	500,000.00	175,269.83	110,130.00	285,399.83	57.08	214,600.17	42.92	
2.2		01	04	0052		2	7	1	2	01	Obras para edificación no residencial	1102	30	9996	102	0.00	183,000.00	183,000.00	0.00	0.00	0.00	0.00	0.00	183,000.00	100.00

**MINISTERIO DE HACIENDA**  
**DIRECCION GENERAL DE PRESUPUESTO**  
**EJECUCIÓN TRIMESTRAL DE LOS GASTOS Y APLICACIONES FINANCIERAS POR DESTINO DE FONDOS Y ESTRUCTURA PROGRAMATICA**  
**CORRESPONDIENTE AL TERCER TRIMESTRE DEL AÑO 2023**

Código del Capítulo: **7081**

Denominación: **Ayuntamiento Municipal de Moca**

Destino de Fondos	Estructura Programática					Clasificador del Gasto						Presupuesto			Devengado				Balance Disponible	% Balance Disponible					
	Partidas no Asig. a Prog.	Programa	Proyecto	Actividad/Obra	SNIP	Tipo	Objeto	Cuenta	Subcuenta	Auxiliar	Denominación del Gasto	Función	Fuente Financiamiento	Fuente Especifica	Organismo Financiador	Original	Modificaciones	Vigente			Acumulado Anterior	Trimestre	A la Fecha	% Devengado a la Fecha	
																									12
2.2		01	04	0053							REPARACION ESTACION DE BOMBEROS, MOCA.					500,000.00	0.00	500,000.00	0.00	0.00	0.00	0.00	0.00	500,000.00	100.00
2.2		01	04	0053		2	7				OBRAS					500,000.00	0.00	500,000.00	0.00	0.00	0.00	0.00	0.00	500,000.00	100.00
2.2		01	04	0053		2	7	1			OBRAS EN EDIFICACIONES					500,000.00	0.00	500,000.00	0.00	0.00	0.00	0.00	0.00	500,000.00	100.00
2.2		01	04	0053		2	7	1	2	01	Obras para edificación no residencial	1102	20	1955	100	500,000.00	0.00	500,000.00	0.00	0.00	0.00	0.00	0.00	500,000.00	100.00
2.2		11									Gestión y ejecución de proyectos municipales					42,244,000.00	16,906,547.35	59,150,547.35	34,912,371.15	7,645,839.79	42,558,210.94	71.95	16,592,336.41	28.05	
2.2		11	01								Construcción de vías de comunicación y anexos					28,194,000.00	14,906,547.35	43,100,547.35	25,926,811.21	7,053,406.21	32,980,217.42	76.52	10,120,329.93	23.48	
2.2		11	01	0051							CONSTRUCCION DE ACERAS, CONTENES Y BADENES EN EL BARRIO MORONTA, MOCA.					2,000,000.00	0.00	2,000,000.00	0.00	0.00	0.00	0.00	0.00	2,000,000.00	100.00
2.2		11	01	0051		2	7				OBRAS					2,000,000.00	0.00	2,000,000.00	0.00	0.00	0.00	0.00	0.00	2,000,000.00	100.00
2.2		11	01	0051		2	7	2			INFRAESTRUCTURA					2,000,000.00	0.00	2,000,000.00	0.00	0.00	0.00	0.00	0.00	2,000,000.00	100.00
2.2		11	01	0051		2	7	2	4	01	Infraestructura terrestre y obras anexas	2601	20	1955	100	2,000,000.00	0.00	2,000,000.00	0.00	0.00	0.00	0.00	0.00	2,000,000.00	100.00
2.2		11	01	0052							CONSTRUCCION DE ACERAS, CONTENES Y BADENES EN EL BARRIO LA CLOACA, MOCA.					2,000,000.00	0.00	2,000,000.00	0.00	0.00	0.00	0.00	0.00	2,000,000.00	100.00
2.2		11	01	0052		2	7				OBRAS					2,000,000.00	0.00	2,000,000.00	0.00	0.00	0.00	0.00	0.00	2,000,000.00	100.00
2.2		11	01	0052		2	7	2			INFRAESTRUCTURA					2,000,000.00	0.00	2,000,000.00	0.00	0.00	0.00	0.00	0.00	2,000,000.00	100.00
2.2		11	01	0052		2	7	2	4	01	Infraestructura terrestre y obras anexas	2601	20	1955	100	2,000,000.00	0.00	2,000,000.00	0.00	0.00	0.00	0.00	0.00	2,000,000.00	100.00
2.2		11	01	0053							CONSTRUCCION PUENTE PEATONAL, GUAUCI FRENTE A LA ESCUELA.					3,044,000.00	0.00	3,044,000.00	0.00	2,859,237.86	2,859,237.86	93.93	184,762.14	6.07	
2.2		11	01	0053		2	7				OBRAS					3,044,000.00	0.00	3,044,000.00	0.00	2,859,237.86	2,859,237.86	93.93	184,762.14	6.07	



**MINISTERIO DE HACIENDA**  
**DIRECCION GENERAL DE PRESUPUESTO**  
**EJECUCIÓN TRIMESTRAL DE LOS GASTOS Y APLICACIONES FINANCIERAS POR DESTINO DE FONDOS Y ESTRUCTURA PROGRAMATICA**  
**CORRESPONDIENTE AL TERCER TRIMESTRE DEL AÑO 2023**  
**Código del Capítulo: 7081**      **Denominación: Ayuntamiento Municipal de Moca**

Destino de Fondos	Estructura Programática					Clasificador del Gasto						Presupuesto			Devengado				Balance Disponible	% Balance Disponible				
	Partidas no Asig. a Prog.	Programa	Proyecto	Actividad/ OTRA	SNIP	Tipo	Objeto	Cuenta	Subcuenta	Auxiliar	Denominación del Gasto	Función	Fuente Financiamiento	Fuente Especifica	Organismo Financiador	Original	Modificaciones	Vigente			Acumulado Anterior	Trimestre	A la Fecha	% Devengado a la Fecha
2.2		11	01	0053		2	7	2			INFRAESTRUCTURA					3,044,000.00	0.00	3,044,000.00	0.00	2,859,237.86	2,859,237.86	93.93	184,762.14	6.07
2.2		11	01	0053		2	7	2	4		Infraestructura terrestre y obras anexas					3,044,000.00	0.00	3,044,000.00	0.00	2,859,237.86	2,859,237.86	93.93	184,762.14	6.07
2.2		11	01	0053		2	7	2	4	01	Infraestructura terrestre y obras anexas	2601	20	1955	100	675,076.00	0.00	675,076.00	0.00	551,074.78	551,074.78	81.63	124,001.22	18.37
2.2		11	01	0053		2	7	2	4	01	Infraestructura terrestre y obras anexas	2601	30	9995	102	2,368,924.00	0.00	2,368,924.00	0.00	2,308,163.08	2,308,163.08	97.44	60,760.92	2.56
2.2		11	01	0054							CONSTRUCCION ACERAS, CONTENES Y ARREGLO DE CAMINOS, ENTRADA EL CHOFAN, ZAFARRAYA.					2,000,000.00	0.00	2,000,000.00	1,497,789.19	0.00	1,497,789.19	74.89	502,210.81	25.11
2.2		11	01	0054		2	7				OBRAS					2,000,000.00	0.00	2,000,000.00	1,497,789.19	0.00	1,497,789.19	74.89	502,210.81	25.11
2.2		11	01	0054		2	7	2			INFRAESTRUCTURA					2,000,000.00	0.00	2,000,000.00	1,497,789.19	0.00	1,497,789.19	74.89	502,210.81	25.11
2.2		11	01	0054		2	7	2	4	01	Infraestructura terrestre y obras anexas	2601	20	1955	100	2,000,000.00	0.00	2,000,000.00	1,497,789.19	0.00	1,497,789.19	74.89	502,210.81	25.11
2.2		11	01	0055							CONSTRUCCION ACERAS, CONTENES Y ARREGLO DE CAMINO, PASO DE MOCA, MOCA.					2,000,000.00	0.00	2,000,000.00	1,315,961.16	543,269.19	1,859,230.35	92.96	140,769.65	7.04
2.2		11	01	0055		2	7				OBRAS					2,000,000.00	0.00	2,000,000.00	1,315,961.16	543,269.19	1,859,230.35	92.96	140,769.65	7.04
2.2		11	01	0055		2	7	2			INFRAESTRUCTURA					2,000,000.00	0.00	2,000,000.00	1,315,961.16	543,269.19	1,859,230.35	92.96	140,769.65	7.04
2.2		11	01	0055		2	7	2	4	01	Infraestructura terrestre y obras anexas	2601	20	1955	100	2,000,000.00	0.00	2,000,000.00	1,315,961.16	543,269.19	1,859,230.35	92.96	140,769.65	7.04
2.2		11	01	0056							CONSTRUCCION DE ACERAS-ANDENES, LA JOYITA-LA PISCINA, MOCA.					750,000.00	0.00	750,000.00	0.00	750,000.00	750,000.00	100.00	0.00	0.00
2.2		11	01	0056		2	7				OBRAS					750,000.00	0.00	750,000.00	0.00	750,000.00	750,000.00	100.00	0.00	0.00
2.2		11	01	0056		2	7	2			INFRAESTRUCTURA					750,000.00	0.00	750,000.00	0.00	750,000.00	750,000.00	100.00	0.00	0.00
2.2		11	01	0056		2	7	2	4	01	Infraestructura terrestre y obras anexas	2601	30	9995	102	750,000.00	0.00	750,000.00	0.00	750,000.00	750,000.00	100.00	0.00	0.00
2.2		11	01	0057							CONSTRUCCION DE ACERAS-ANDENES, EN LA JOYITA-BARRIO DON BOSCO, MOCA.					500,000.00	0.00	500,000.00	0.00	500,000.00	500,000.00	100.00	0.00	0.00

**MINISTERIO DE HACIENDA**  
**DIRECCION GENERAL DE PRESUPUESTO**  
**EJECUCIÓN TRIMESTRAL DE LOS GASTOS Y APLICACIONES FINANCIERAS POR DESTINO DE FONDOS Y ESTRUCTURA PROGRAMATICA**  
**CORRESPONDIENTE AL TERCER TRIMESTRE DEL AÑO 2023**

Código del Capítulo: **7081**

Denominación: **Ayuntamiento Municipal de Moca**

Destino de Fondos	Estructura Programática					Classificador del Gasto						Presupuesto			Devengado			Balance Disponible	% Balance Disponible						
	Partidas no Asig. a Prog.	Programa	Proyecto	Actividad/Obra	SNIP	Tipo	Objeto	Cuenta	Subcuenta	Auxiliar	Denominación del Gasto	Función	Fuente Financiamiento	Fuente Especifica	Organismo Financiador	Original	Modificaciones			Vigente	Acumulado Anterior	Trimestre	A la Fecha	% Devengado a la Fecha	
																									12
2.2		11	01	0057		2	7				OBRAS					500,000.00	0.00	500,000.00	0.00	500,000.00	500,000.00	100.00	0.00	0.00	
2.2		11	01	0057		2	7	2			INFRAESTRUCTURA					500,000.00	0.00	500,000.00	0.00	500,000.00	500,000.00	100.00	0.00	0.00	
2.2		11	01	0057		2	7	2	4	01	Infraestructura terrestre y obras anexas	2601	20	1955	100	500,000.00	0.00	500,000.00	0.00	500,000.00	500,000.00	100.00	0.00	0.00	
2.2		11	01	0058							CONSTRUCCION ACERAS, BARRIO ALTOS DE CHAVON, MOCA.					700,000.00	0.00	700,000.00	0.00	0.00	0.00	0.00	700,000.00	100.00	
2.2		11	01	0058		2	7				OBRAS					700,000.00	0.00	700,000.00	0.00	0.00	0.00	0.00	700,000.00	100.00	
2.2		11	01	0058		2	7	2			INFRAESTRUCTURA					700,000.00	0.00	700,000.00	0.00	0.00	0.00	0.00	700,000.00	100.00	
2.2		11	01	0058		2	7	2	4	01	Infraestructura terrestre y obras anexas	2601	50	2006	099	700,000.00	0.00	700,000.00	0.00	0.00	0.00	0.00	0.00	700,000.00	100.00
2.2		11	01	0059							CONSTRUCCION DE ACERAS Y CONTENES EN DIFERENTES PUNTOS DE LA CIUDAD.					3,000,000.00	2,022,367.44	5,022,367.44	3,667,805.41	790,490.56	4,458,295.97	88.77	564,071.47	11.23	
2.2		11	01	0059		2	7				OBRAS					3,000,000.00	2,022,367.44	5,022,367.44	3,667,805.41	790,490.56	4,458,295.97	88.77	564,071.47	11.23	
2.2		11	01	0059		2	7	2			INFRAESTRUCTURA					3,000,000.00	2,022,367.44	5,022,367.44	3,667,805.41	790,490.56	4,458,295.97	88.77	564,071.47	11.23	
2.2		11	01	0059		2	7	2	4		Infraestructura terrestre y obras anexas					3,000,000.00	2,022,367.44	5,022,367.44	3,667,805.41	790,490.56	4,458,295.97	88.77	564,071.47	11.23	
2.2		11	01	0059		2	7	2	4	01	Infraestructura terrestre y obras anexas	2601	10	100	100	0.00	1,122,367.44	1,122,367.44	1,118,000.00	4,367.00	1,122,367.00	100.00	0.44	0.00	
2.2		11	01	0059		2	7	2	4	01	Infraestructura terrestre y obras anexas	2601	20	1955	100	3,000,000.00	0.00	3,000,000.00	2,549,805.41	450,194.59	3,000,000.00	100.00	0.00	0.00	
2.2		11	01	0059		2	7	2	4	01	Infraestructura terrestre y obras anexas	2601	30	9996	102	0.00	900,000.00	900,000.00	0.00	335,928.97	335,928.97	37.33	564,071.03	62.67	
2.2		11	01	0060							CONSTRUCCION PUENTE CAJON EN DIFERENTES PUNTOS DEL MUNICIPIO DE MOCA.					1,500,000.00	0.00	1,500,000.00	89,285.14	446,048.60	535,333.74	35.69	964,666.26	64.31	
2.2		11	01	0060		2	7				OBRAS					1,500,000.00	0.00	1,500,000.00	89,285.14	446,048.60	535,333.74	35.69	964,666.26	64.31	
2.2		11	01	0060		2	7	2			INFRAESTRUCTURA					1,500,000.00	0.00	1,500,000.00	89,285.14	446,048.60	535,333.74	35.69	964,666.26	64.31	
2.2		11	01	0060		2	7	2	4	01	Infraestructura terrestre y obras anexas	2601	20	1955	100	1,500,000.00	0.00	1,500,000.00	89,285.14	446,048.60	535,333.74	35.69	964,666.26	64.31	



**MINISTERIO DE HACIENDA**  
**DIRECCION GENERAL DE PRESUPUESTO**  
**EJECUCIÓN TRIMESTRAL DE LOS GASTOS Y APLICACIONES FINANCIERAS POR DESTINO DE FONDOS Y ESTRUCTURA PROGRAMATICA**  
**CORRESPONDIENTE AL TERCER TRIMESTRE DEL AÑO 2023**

Código del Capítulo: **7081**

Denominación: **Ayuntamiento Municipal de Moca**

Destino de Fondos	Estructura Programática					Clasificador del Gasto						Presupuesto			Devengado				Balance Disponible	% Balance Disponible				
	Partidas no Asig. a Progl.	Programa	Proyecto	Actividad/Obra	SNIP	Tipo	Objeto	Cuenta	Subcuenta	Auxiliar	Denominación del Gasto	Función	Fuente Financiamiento	Fuente Especifica	Organismo Financiador	Original	Modificaciones	Vigente			Acumulado Anterior	Trimestre	A la Fecha	% Devengado a la Fecha
																17	18	19 = 17 +/- 18			20	21	22 = 20 + 21	23 = 22 + 19
1	2	3	4	5	6	7	8	9	10	11	12	13	14	15	16	17	18	19 = 17 +/- 18	20	21	22 = 20 + 21	23 = 22 + 19	24 = 19 - 22	25 = 24 + 19
2.2		11	01	0061							SEÑALIZACION VERTICAL Y HORIZONTAL EN DIFERENTES PUNTOS DEL MUNICIPIO DE MOCA.					2,500,000.00	1,999,010.56	4,499,010.56	2,878,677.75	1,164,360.00	4,043,037.75	89.87	455,972.81	10.13
2.2		11	01	0061		2	7				OBRAS					2,500,000.00	1,999,010.56	4,499,010.56	2,878,677.75	1,164,360.00	4,043,037.75	89.87	455,972.81	10.13
2.2		11	01	0061		2	7	2			INFRAESTRUCTURA					2,500,000.00	1,999,010.56	4,499,010.56	2,878,677.75	1,164,360.00	4,043,037.75	89.87	455,972.81	10.13
2.2		11	01	0061		2	7	2	4		Infraestructura terrestre y obras anexas					2,500,000.00	1,999,010.56	4,499,010.56	2,878,677.75	1,164,360.00	4,043,037.75	89.87	455,972.81	10.13
2.2		11	01	0061		2	7	2	4	01	Infraestructura terrestre y obras anexas	2601	20	1955	100	2,500,000.00	0.00	2,500,000.00	2,500,000.00	0.00	2,500,000.00	100.00	0.00	0.00
2.2		11	01	0061		2	7	2	4	01	Infraestructura terrestre y obras anexas	2601	30	9996	102	0.00	798,000.00	798,000.00	0.00	798,000.00	798,000.00	100.00	0.00	0.00
2.2		11	01	0061		2	7	2	4	01	Infraestructura terrestre y obras anexas	2601	30	9998	102	0.00	1,201,010.56	1,201,010.56	378,677.75	366,360.00	745,037.75	62.03	455,972.81	37.97
2.2		11	01	0062							CONSTRUCCION CARRETERA ANILLO CIRCUNVALATORIO LOS LOPEZ-ESTANCIA NUEVA (LA MILAGROSA).					6,500,000.00	10,000,899.35	16,500,899.35	15,741,312.30	0.00	15,741,312.30	95.40	759,587.05	4.60
2.2		11	01	0062		2	7				OBRAS					6,500,000.00	10,000,899.35	16,500,899.35	15,741,312.30	0.00	15,741,312.30	95.40	759,587.05	4.60
2.2		11	01	0062		2	7	2			INFRAESTRUCTURA					6,500,000.00	10,000,899.35	16,500,899.35	15,741,312.30	0.00	15,741,312.30	95.40	759,587.05	4.60
2.2		11	01	0062		2	7	2	4		Infraestructura terrestre y obras anexas					6,500,000.00	10,000,899.35	16,500,899.35	15,741,312.30	0.00	15,741,312.30	95.40	759,587.05	4.60
2.2		11	01	0062		2	7	2	4	01	Infraestructura terrestre y obras anexas	2601	10	100	104	0.00	10,000,899.35	10,000,899.35	9,241,312.30	0.00	9,241,312.30	92.40	759,587.05	7.60
2.2		11	01	0062		2	7	2	4	01	Infraestructura terrestre y obras anexas	2601	50	2006	099	6,500,000.00	0.00	6,500,000.00	6,500,000.00	0.00	6,500,000.00	100.00	0.00	0.00
2.2		11	01	0063							CONSTRUCCION DE ENCACHES EN LA PLAYITA, SANTA ROSA, MOCA.					500,000.00	0.00	500,000.00	0.00	0.00	0.00	0.00	500,000.00	100.00
2.2		11	01	0063		2	7				OBRAS					500,000.00	0.00	500,000.00	0.00	0.00	0.00	0.00	500,000.00	100.00
2.2		11	01	0063		2	7	2			INFRAESTRUCTURA					500,000.00	0.00	500,000.00	0.00	0.00	0.00	0.00	500,000.00	100.00
2.2		11	01	0063		2	7	2	4	01	Infraestructura terrestre y obras anexas	2601	20	1955	100	500,000.00	0.00	500,000.00	0.00	0.00	0.00	0.00	500,000.00	100.00

**MINISTERIO DE HACIENDA**  
**DIRECCION GENERAL DE PRESUPUESTO**  
**EJECUCIÓN TRIMESTRAL DE LOS GASTOS Y APLICACIONES FINANCIERAS POR DESTINO DE FONDOS Y ESTRUCTURA PROGRAMATICA**  
**CORRESPONDIENTE AL TERCER TRIMESTRE DEL AÑO 2023**

Código del Capítulo: **7081**

Denominación: **Ayuntamiento Municipal de Moca**

Destino de Fondos	Estructura Programática					Clasificador del Gasto						Presupuesto			Devengado				Balance Disponible	% Balance Disponible					
	Partidas no Asig. a Prog.	Programa	Proyecto	Actividad/Obra	SNIP	Tipo	Objeto	Cuenta	Subcuenta	Auxiliar	Denominación del Gasto	Función	Fuente Financiamiento	Fuente Especifica	Organismo Financiador	Original	Modificaciones	Vigente			Acumulado Anterior	Trimestre	A la Fecha	% Devengado a la Fecha	
																									12
2.2		11	01	0064							CONSTRUCCION DE ACERAS FRENTE AL ZOOLOGICO MUNICIPAL, MOCA.					700,000.00	0.00	700,000.00	0.00	0.00	0.00	0.00	0.00	700,000.00	100.00
2.2		11	01	0064		2	7				OBRAS					700,000.00	0.00	700,000.00	0.00	0.00	0.00	0.00	0.00	700,000.00	100.00
2.2		11	01	0064		2	7	2			INFRAESTRUCTURA					700,000.00	0.00	700,000.00	0.00	0.00	0.00	0.00	0.00	700,000.00	100.00
2.2		11	01	0064		2	7	2	4	01	Infraestructura terrestre y obras anexas	2601	30	9995	102	700,000.00	0.00	700,000.00	0.00	0.00	0.00	0.00	0.00	700,000.00	100.00
2.2		11	01	0065							CONSTRUCCION PUENTE SANTA ANA, SAN FRANCISCO, PASO DE MOCA.					500,000.00	0.00	500,000.00	0.00	0.00	0.00	0.00	0.00	500,000.00	100.00
2.2		11	01	0065		2	7				OBRAS					500,000.00	0.00	500,000.00	0.00	0.00	0.00	0.00	0.00	500,000.00	100.00
2.2		11	01	0065		2	7	2			INFRAESTRUCTURA					500,000.00	0.00	500,000.00	0.00	0.00	0.00	0.00	0.00	500,000.00	100.00
2.2		11	01	0065		2	7	2	4	01	Infraestructura terrestre y obras anexas	2601	50	2006	099	500,000.00	0.00	500,000.00	0.00	0.00	0.00	0.00	0.00	500,000.00	100.00
2.2		11	01	0066							TERMINACION ENCACHE EN LA MANZANA, SAN LUIS.					0.00	115,602.00	115,602.00	115,601.54	0.00	115,601.54	100.00	0.46	0.00	
2.2		11	01	0066		2	7				OBRAS					0.00	115,602.00	115,602.00	115,601.54	0.00	115,601.54	100.00	0.46	0.00	
2.2		11	01	0066		2	7	2			INFRAESTRUCTURA					0.00	115,602.00	115,602.00	115,601.54	0.00	115,601.54	100.00	0.46	0.00	
2.2		11	01	0066		2	7	2	4	01	Infraestructura terrestre y obras anexas	2601	30	9998	102	0.00	115,602.00	115,602.00	115,601.54	0.00	115,601.54	100.00	0.46	0.00	
2.2		11	01	0067							TERMINACION CONSTRUCCION DE ACERAS, CONTENES Y ACONDICIONAMIENTO DE CALLES EN LOS JENGIBRE.					0.00	628,668.00	628,668.00	620,378.72	0.00	620,378.72	98.68	8,289.28	1.32	
2.2		11	01	0067		2	7				OBRAS					0.00	628,668.00	628,668.00	620,378.72	0.00	620,378.72	98.68	8,289.28	1.32	
2.2		11	01	0067		2	7	2			INFRAESTRUCTURA					0.00	628,668.00	628,668.00	620,378.72	0.00	620,378.72	98.68	8,289.28	1.32	
2.2		11	01	0067		2	7	2	4	01	Infraestructura terrestre y obras anexas	2601	30	9998	102	0.00	628,668.00	628,668.00	620,378.72	0.00	620,378.72	98.68	8,289.28	1.32	
2.2		11	01	0068							CONSTRUCCION PUENTE PEATONAL EN LA ERMITA, MOCA.					0.00	140,000.00	140,000.00	0.00	0.00	0.00	0.00	0.00	140,000.00	100.00



**MINISTERIO DE HACIENDA**  
**DIRECCION GENERAL DE PRESUPUESTO**  
**EJECUCIÓN TRIMESTRAL DE LOS GASTOS Y APLICACIONES FINANCIERAS POR DESTINO DE FONDOS Y ESTRUCTURA PROGRAMATICA**  
**CORRESPONDIENTE AL TERCER TRIMESTRE DEL AÑO 2023**

Código del Capítulo: **7081**

Denominación: **Ayuntamiento Municipal de Moca**

Destino de Fondos	Estructura Programática					Clasificador del Gasto						Presupuesto			Devengado			Balance Disponible	% Balance Disponible						
	Partidas no Asig. a Prog.	Programa	Proyecto	Actividad/ Obra	SNIP	Tipo	Objeto	Cuenta	Subcuenta	Auxiliar	Denominación del Gasto	Función	Fuente Financiamiento	Fuente Especifica	Organismo Financidor	Original	Modificaciones			Vigente	Acumulado Anterior	Trimestre	A la Fecha	% Devengado a la Fecha	
																									12
2.2		11	01	0068		2	7				OBRAS					0.00	140,000.00	140,000.00	0.00	0.00	0.00	0.00	0.00	140,000.00	100.00
2.2		11	01	0068		2	7	2			INFRAESTRUCTURA					0.00	140,000.00	140,000.00	0.00	0.00	0.00	0.00	0.00	140,000.00	100.00
2.2		11	01	0068		2	7	2	4	01	Infraestructura terrestre y obras anexas	2601	30	9996	102	0.00	140,000.00	140,000.00	0.00	0.00	0.00	0.00	0.00	140,000.00	100.00
2.2		11	02								Reparación y acondicionamiento de vías de comunicación					9,500,000.00	2,000,000.00	11,500,000.00	7,484,164.94	568,559.88	8,052,724.82	70.02	3,447,275.18	29.98	
2.2		11	02	0051							BACHEO CON ASFALTO EN DIFERENTES PUNTOS DE LA CIUDAD.					4,500,000.00	600,000.00	5,100,000.00	4,144,517.98	282,800.07	4,427,318.05	86.81	672,681.95	13.19	
2.2		11	02	0051		2	7				OBRAS					4,500,000.00	600,000.00	5,100,000.00	4,144,517.98	282,800.07	4,427,318.05	86.81	672,681.95	13.19	
2.2		11	02	0051		2	7	2			INFRAESTRUCTURA					4,500,000.00	600,000.00	5,100,000.00	4,144,517.98	282,800.07	4,427,318.05	86.81	672,681.95	13.19	
2.2		11	02	0051		2	7	2	4		Infraestructura terrestre y obras anexas					4,500,000.00	600,000.00	5,100,000.00	4,144,517.98	282,800.07	4,427,318.05	86.81	672,681.95	13.19	
2.2		11	02	0051		2	7	2	4	01	Infraestructura terrestre y obras anexas	2601	20	1955	100	4,500,000.00	0.00	4,500,000.00	4,144,517.98	282,800.07	4,427,318.05	98.38	72,681.95	1.62	
2.2		11	02	0051		2	7	2	4	01	Infraestructura terrestre y obras anexas	2601	30	9996	102	0.00	600,000.00	600,000.00	0.00	0.00	0.00	0.00	0.00	600,000.00	100.00
2.2		11	02	0052							REPARACION DE CAMINOS VECINALES EN DIFERENTES PUNTOS DEL MUNICIPIO DE MOCA.					4,500,000.00	600,000.00	5,100,000.00	3,339,646.96	285,759.81	3,625,406.77	71.09	1,474,593.23	28.91	
2.2		11	02	0052		2	7				OBRAS					4,500,000.00	600,000.00	5,100,000.00	3,339,646.96	285,759.81	3,625,406.77	71.09	1,474,593.23	28.91	
2.2		11	02	0052		2	7	2			INFRAESTRUCTURA					4,500,000.00	600,000.00	5,100,000.00	3,339,646.96	285,759.81	3,625,406.77	71.09	1,474,593.23	28.91	
2.2		11	02	0052		2	7	2	4		Infraestructura terrestre y obras anexas					4,500,000.00	600,000.00	5,100,000.00	3,339,646.96	285,759.81	3,625,406.77	71.09	1,474,593.23	28.91	
2.2		11	02	0052		2	7	2	4	01	Infraestructura terrestre y obras anexas	2601	20	1955	100	4,500,000.00	0.00	4,500,000.00	3,339,646.96	285,759.81	3,625,406.77	80.56	874,593.23	19.44	
2.2		11	02	0052		2	7	2	4	01	Infraestructura terrestre y obras anexas	2601	30	9996	102	0.00	600,000.00	600,000.00	0.00	0.00	0.00	0.00	0.00	600,000.00	100.00
2.2		11	02	0053							REPARACION DE SEMAFOROS UBICADOS EN DIFERENTES PUNTOS DE LA CIUDAD DE MOCA.					200,000.00	0.00	200,000.00	0.00	0.00	0.00	0.00	0.00	200,000.00	100.00
2.2		11	02	0053		2	7				OBRAS					200,000.00	0.00	200,000.00	0.00	0.00	0.00	0.00	0.00	200,000.00	100.00

**MINISTERIO DE HACIENDA**  
**DIRECCION GENERAL DE PRESUPUESTO**  
**EJECUCIÓN TRIMESTRAL DE LOS GASTOS Y APLICACIONES FINANCIERAS POR DESTINO DE FONDOS Y ESTRUCTURA PROGRAMATICA**  
**CORRESPONDIENTE AL TERCER TRIMESTRE DEL AÑO 2023**

Código del Capítulo: **7081**

Denominación: **Ayuntamiento Municipal de Moca**

Destino de Fondos	Estructura Programática					Clasificador del Gasto						Presupuesto			Devengado			Balance Disponible	% Balance Disponible					
	Partidas no Asig. a Prog.	Programa	Proyecto	Actividad/Obra	SNIP	Tipo	Objeto	Cuenta	Subcuenta	Auxiliar	Denominación del Gasto	Función	Fuente Financiamiento	Fuente Especifica	Organismo Financiador	Original	Modificaciones			Vigente	Acumulado Anterior	Trimestre	A la Fecha	% Devengado a la Fecha
																17	18			19 = 17 +/- 18	20	21	22 = 20 + 21	23 = 22 + 19
2.2		11	02	0053		2	7	2			INFRAESTRUCTURA					200,000.00	0.00	200,000.00	0.00	0.00	0.00	0.00	200,000.00	100.00
2.2		11	02	0053		2	7	2	4	01	Infraestructura terrestre y obras anexas	2601	20	1955	100	200,000.00	0.00	200,000.00	0.00	0.00	0.00	0.00	200,000.00	100.00
2.2		11	02	0054							IMPRIMACION DE CALLES EN LAS FLORES, MOCA.					300,000.00	0.00	300,000.00	0.00	0.00	0.00	0.00	300,000.00	100.00
2.2		11	02	0054		2	7				OBRAS					300,000.00	0.00	300,000.00	0.00	0.00	0.00	0.00	300,000.00	100.00
2.2		11	02	0054		2	7	2			INFRAESTRUCTURA					300,000.00	0.00	300,000.00	0.00	0.00	0.00	0.00	300,000.00	100.00
2.2		11	02	0054		2	7	2	4	01	Infraestructura terrestre y obras anexas	2601	20	1955	100	300,000.00	0.00	300,000.00	0.00	0.00	0.00	0.00	300,000.00	100.00
2.2		11	02	0055							ACONDICIONAMIENTO Y PINTURA DE ENTRADAS EN LA CIUDAD, MOCA.					0.00	800,000.00	800,000.00	0.00	0.00	0.00	0.00	800,000.00	100.00
2.2		11	02	0055		2	7				OBRAS					0.00	800,000.00	800,000.00	0.00	0.00	0.00	0.00	800,000.00	100.00
2.2		11	02	0055		2	7	2			INFRAESTRUCTURA					0.00	800,000.00	800,000.00	0.00	0.00	0.00	0.00	800,000.00	100.00
2.2		11	02	0055		2	7	2	4	01	Infraestructura terrestre y obras anexas	2601	30	9996	102	0.00	800,000.00	800,000.00	0.00	0.00	0.00	0.00	800,000.00	100.00
2.2		11	07								Construcción de viviendas					1,000,000.00	0.00	1,000,000.00	0.00	0.00	0.00	0.00	1,000,000.00	100.00
2.2		11	07	0051							CONSTRUCCION DE VIVIENDAS EN EL BARRIO SALSIPUEDES, MOCA.					1,000,000.00	0.00	1,000,000.00	0.00	0.00	0.00	0.00	1,000,000.00	100.00
2.2		11	07	0051		2	7				OBRAS					1,000,000.00	0.00	1,000,000.00	0.00	0.00	0.00	0.00	1,000,000.00	100.00
2.2		11	07	0051		2	7	1			OBRAS EN EDIFICACIONES					1,000,000.00	0.00	1,000,000.00	0.00	0.00	0.00	0.00	1,000,000.00	100.00
2.2		11	07	0051		2	7	1	1	01	Obras para edificación residencial (viviendas)	4101	20	1955	100	1,000,000.00	0.00	1,000,000.00	0.00	0.00	0.00	0.00	1,000,000.00	100.00
2.2		11	08								Reparación de viviendas					1,050,000.00	0.00	1,050,000.00	112,395.00	23,873.70	136,268.70	12.98	913,731.30	87.02
2.2		11	08	0051							REPARACION DE VIVIENDAS EN DIFERENTES PUNTOS DEL MUNICIPIO DE MOCA.					1,050,000.00	0.00	1,050,000.00	112,395.00	23,873.70	136,268.70	12.98	913,731.30	87.02
2.2		11	08	0051		2	7				OBRAS					1,050,000.00	0.00	1,050,000.00	112,395.00	23,873.70	136,268.70	12.98	913,731.30	87.02



**MINISTERIO DE HACIENDA**  
**DIRECCION GENERAL DE PRESUPUESTO**  
**EJECUCIÓN TRIMESTRAL DE LOS GASTOS Y APLICACIONES FINANCIERAS POR DESTINO DE FONDOS Y ESTRUCTURA PROGRAMATICA**  
**CORRESPONDIENTE AL TERCER TRIMESTRE DEL AÑO 2023**

Código del Capítulo: **7081**

Denominación: **Ayuntamiento Municipal de Moca**

Destino de Fondos	Estructura Programática					Clasificador del Gasto						Presupuesto			Devengado				Balance Disponible	% Balance Disponible					
	Partidas no Asig. a Prog.	Programa	Proyecto	Actividad/Obra	SNIP	Tipo	Objeto	Cuenta	Subcuenta	Auxiliar	Denominación del Gasto	Función	Fuente Financiamiento	Fuente Especifica	Organismo Financiador	Original	Modificaciones	Vigente			Acumulado Anterior	Trimestre	A la Fecha	% Devengado a la Fecha	
1	2	3	4	5	6	7	8	9	10	11	12	13	14	15	16	17	18	19 = 17 +/- 18	20	21	22 = 20 + 21	23 = 22 + 19	24 = 19 - 22	25 = 24 - 19	
2.2		11	08	0051		2	7	1			OBRAS EN EDIFICACIONES					1,050,000.00	0.00	1,050,000.00	112,395.00	23,873.70	136,268.70	12.98	913,731.30	87.02	
2.2		11	08	0051		2	7	1	1		Obras para edificación residencial (viviendas)					1,050,000.00	0.00	1,050,000.00	112,395.00	23,873.70	136,268.70	12.98	913,731.30	87.02	
2.2		11	08	0051		2	7	1	1	01	Obras para edificación residencial (viviendas)	4101	20	1955	100	650,000.00	0.00	650,000.00	112,395.00	23,873.70	136,268.70	20.96	513,731.30	79.04	
2.2		11	08	0051		2	7	1	1	01	Obras para edificación residencial (viviendas)	4101	50	2006	099	400,000.00	0.00	400,000.00	0.00	0.00	0.00	0.00	0.00	400,000.00	100.00
2.2		11	11								Instalaciones eléctricas					2,500,000.00	0.00	2,500,000.00	1,389,000.00	0.00	1,389,000.00	55.56	1,111,000.00	44.44	
2.2		11	11	0051							COLOCACION DE LAMPARAS EN DIFERENTES PUNTOS EL MUNICIPIO DE MOCA.					2,500,000.00	0.00	2,500,000.00	1,389,000.00	0.00	1,389,000.00	55.56	1,111,000.00	44.44	
2.2		11	11	0051		2	7				OBRAS					2,500,000.00	0.00	2,500,000.00	1,389,000.00	0.00	1,389,000.00	55.56	1,111,000.00	44.44	
2.2		11	11	0051		2	7	2			INFRAESTRUCTURA					2,500,000.00	0.00	2,500,000.00	1,389,000.00	0.00	1,389,000.00	55.56	1,111,000.00	44.44	
2.2		11	11	0051		2	7	2	2	01	Obras de energía	4104	20	1955	100	2,500,000.00	0.00	2,500,000.00	1,389,000.00	0.00	1,389,000.00	55.56	1,111,000.00	44.44	
2.2		12									Fortalecimiento de los servicios públicos municipales					10,500,250.00	1,658,780.00	12,159,030.00	3,302,985.96	1,683,482.78	4,986,468.74	41.01	7,172,561.26	58.99	
2.2		12	01								Intervención de vertederos					4,600,000.00	600,000.00	5,200,000.00	206,140.00	690,715.33	896,855.33	17.25	4,303,144.67	82.75	
2.2		12	01	0051							CONSTRUCCION RAMPA PARA ESTACION DE TRANSFERENCIA EN EL VERTEDERO MUNICIPAL.					3,750,000.00	500,000.00	4,250,000.00	0.00	0.00	0.00	0.00	0.00	4,250,000.00	100.00
2.2		12	01	0051		2	7				OBRAS					3,750,000.00	500,000.00	4,250,000.00	0.00	0.00	0.00	0.00	0.00	4,250,000.00	100.00
2.2		12	01	0051		2	7	2			INFRAESTRUCTURA					3,750,000.00	500,000.00	4,250,000.00	0.00	0.00	0.00	0.00	0.00	4,250,000.00	100.00
2.2		12	01	0051		2	7	2	1		Obras hidráulicas y sanitarias					500,000.00	500,000.00	1,000,000.00	0.00	0.00	0.00	0.00	0.00	1,000,000.00	100.00
2.2		12	01	0051		2	7	2	1	01	Obras hidráulicas y sanitarias	3214	30	9996	102	0.00	500,000.00	500,000.00	0.00	0.00	0.00	0.00	0.00	500,000.00	100.00
2.2		12	01	0051		2	7	2	1	01	Obras hidráulicas y sanitarias	3214	50	2006	099	500,000.00	0.00	500,000.00	0.00	0.00	0.00	0.00	0.00	500,000.00	100.00

**MINISTERIO DE HACIENDA**  
**DIRECCION GENERAL DE PRESUPUESTO**  
**EJECUCIÓN TRIMESTRAL DE LOS GASTOS Y APLICACIONES FINANCIERAS POR DESTINO DE FONDOS Y ESTRUCTURA PROGRAMATICA**  
**CORRESPONDIENTE AL TERCER TRIMESTRE DEL AÑO 2023**

Código del Capítulo: **7081**

Denominación: **Ayuntamiento Municipal de Moca**

Destino de Fondos	Estructura Programática					Clasificador del Gasto						Presupuesto			Devengado				Balance Disponible	% Balance Disponible				
	Partidas no Asig. a Prog.	Programa	Proyecto	Actividad/Obra	SNIP	Tipo	Objeto	Cuenta	Subcuenta	Auxiliar	Denominación del Gasto	Función	Fuente Financiamiento	Fuente Especifica	Organismo Financiador	Original	Modificaciones	Vigente			Acumulado Anterior	Trimestre	A la Fecha	% Devengado a la Fecha
2.2	12	01	0051		2	7	2	4	01	Infraestructura terrestre y obras anexas	4101	20	1955	100	3,250,000.00	0.00	3,250,000.00	0.00	0.00	0.00	0.00	3,250,000.00	100.00	
2.2	12	01	0052							REPARACION TRAMO CALLE PEATONAL 26 DE JULIO, MOCA.					850,000.00	0.00	850,000.00	206,140.00	643,860.00	850,000.00	100.00	0.00	0.00	
2.2	12	01	0052		2	7				OBRAS					850,000.00	0.00	850,000.00	206,140.00	643,860.00	850,000.00	100.00	0.00	0.00	
2.2	12	01	0052		2	7	2			INFRAESTRUCTURA					850,000.00	0.00	850,000.00	206,140.00	643,860.00	850,000.00	100.00	0.00	0.00	
2.2	12	01	0052		2	7	2	7	01	Obras urbanísticas	4101	20	1955	100	850,000.00	0.00	850,000.00	206,140.00	643,860.00	850,000.00	100.00	0.00	0.00	
2.2	12	01	0053							CONSTRUCCION CASETAS PARA MOTOCONCHOS, MOCA.					0.00	100,000.00	100,000.00	0.00	46,855.33	46,855.33	46.86	53,144.67	53.14	
2.2	12	01	0053		2	7				OBRAS					0.00	100,000.00	100,000.00	0.00	46,855.33	46,855.33	46.86	53,144.67	53.14	
2.2	12	01	0053		2	7	2			INFRAESTRUCTURA					0.00	100,000.00	100,000.00	0.00	46,855.33	46,855.33	46.86	53,144.67	53.14	
2.2	12	01	0053		2	7	2	7	01	Obras urbanísticas	4101	30	9996	102	0.00	100,000.00	100,000.00	0.00	46,855.33	46,855.33	46.86	53,144.67	53.14	
2.2	12	02								Reparación infraestructuras urbanísticas y ornamentales					2,250,000.00	0.00	2,250,000.00	1,032,669.11	553,000.00	1,585,669.11	70.47	664,330.89	29.53	
2.2	12	02	0052							PINTURA DE MURALES EN DIFERENTES PUNTOS DEL MUNICIPIO DE MOCA.					2,250,000.00	0.00	2,250,000.00	1,032,669.11	553,000.00	1,585,669.11	70.47	664,330.89	29.53	
2.2	12	02	0052		2	7				OBRAS					2,250,000.00	0.00	2,250,000.00	1,032,669.11	553,000.00	1,585,669.11	70.47	664,330.89	29.53	
2.2	12	02	0052		2	7	2			INFRAESTRUCTURA					2,250,000.00	0.00	2,250,000.00	1,032,669.11	553,000.00	1,585,669.11	70.47	664,330.89	29.53	
2.2	12	02	0052		2	7	2	7		Obras urbanísticas					2,250,000.00	0.00	2,250,000.00	1,032,669.11	553,000.00	1,585,669.11	70.47	664,330.89	29.53	
2.2	12	02	0052		2	7	2	7	01	Obras urbanísticas	4101	20	1955	100	2,100,000.00	0.00	2,100,000.00	1,002,169.11	553,000.00	1,555,169.11	74.06	544,830.89	25.94	
2.2	12	02	0052		2	7	2	7	01	Obras urbanísticas	4101	50	2006	099	150,000.00	0.00	150,000.00	30,500.00	0.00	30,500.00	20.33	119,500.00	79.67	
2.2	12	03								Construcción instalaciones recreativas					600,000.00	1,058,780.00	1,658,780.00	1,052,277.02	0.00	1,052,277.02	63.44	606,502.98	36.56	
2.2	12	03	0051							CONSTRUCCION PARQUE CORONEL LORA FERNANDEZ, MOCA.					600,000.00	150,000.00	750,000.00	150,000.00	0.00	150,000.00	20.00	600,000.00	80.00	



**MINISTERIO DE HACIENDA**  
**DIRECCION GENERAL DE PRESUPUESTO**  
**EJECUCIÓN TRIMESTRAL DE LOS GASTOS Y APLICACIONES FINANCIERAS POR DESTINO DE FONDOS Y ESTRUCTURA PROGRAMATICA**  
**CORRESPONDIENTE AL TERCER TRIMESTRE DEL AÑO 2023**

Código del Capítulo: **7081**

Denominación: **Ayuntamiento Municipal de Moca**

Destino de Fondos	Estructura Programática					Clasificador del Gasto						Presupuesto			Devengado				Balance Disponible	% Balance Disponible					
	Partidas no Asig. a Prog.	Programa	Proyecto	Actividad/Obra	SNIP	Tipo	Objeto	Cuenta	Subcuenta	Auxiliar	Denominación del Gasto	Función	Fuente Financiamiento	Fuente Especifica	Organismo Financiador	Original	Modificaciones	Vigente			Acumulado Anterior	Trimestre	A la Fecha	% Devengado a la Fecha	
																									17
2.2	12	03	0051		2	7					OBRAS					600,000.00	150,000.00	750,000.00	150,000.00	0.00	150,000.00	20.00	600,000.00	80.00	
2.2	12	03	0051		2	7	2				INFRAESTRUCTURA					600,000.00	150,000.00	750,000.00	150,000.00	0.00	150,000.00	20.00	600,000.00	80.00	
2.2	12	03	0051		2	7	2	7			Obras urbanísticas					600,000.00	150,000.00	750,000.00	150,000.00	0.00	150,000.00	20.00	600,000.00	80.00	
2.2	12	03	0051		2	7	2	7	01		Obras urbanísticas	4302	20	1955	100	600,000.00	0.00	600,000.00	150,000.00	0.00	150,000.00	25.00	450,000.00	75.00	
2.2	12	03	0051		2	7	2	7	01		Obras urbanísticas	4302	30	9998	102	0.00	150,000.00	150,000.00	0.00	0.00	0.00	0.00	150,000.00	100.00	
2.2	12	03	0052								TERMINACION PARQUE LOS MAESTROS, MOCA.					0.00	908,780.00	908,780.00	902,277.02	0.00	902,277.02	99.28	6,502.98	0.72	
2.2	12	03	0052		2	7					OBRAS					0.00	908,780.00	908,780.00	902,277.02	0.00	902,277.02	99.28	6,502.98	0.72	
2.2	12	03	0052		2	7	2				INFRAESTRUCTURA					0.00	908,780.00	908,780.00	902,277.02	0.00	902,277.02	99.28	6,502.98	0.72	
2.2	12	03	0052		2	7	2	7	01		Obras urbanísticas	4302	30	9998	102	0.00	908,780.00	908,780.00	902,277.02	0.00	902,277.02	99.28	6,502.98	0.72	
2.2	12	04									Reparación instalaciones recreativas					3,050,250.00	0.00	3,050,250.00	1,011,899.83	439,767.45	1,451,667.28	47.59	1,598,582.72	52.41	
2.2	12	04	0051								REPARACION DE PARQUES, PLAZAS Y BOULEVARES EN DIFERENTES PUNTOS DEL MUNICIPIO DE MOCA.					2,550,250.00	0.00	2,550,250.00	1,011,899.83	439,767.45	1,451,667.28	56.92	1,098,582.72	43.08	
2.2	12	04	0051		2	7					OBRAS					2,550,250.00	0.00	2,550,250.00	1,011,899.83	439,767.45	1,451,667.28	56.92	1,098,582.72	43.08	
2.2	12	04	0051		2	7	2				INFRAESTRUCTURA					2,550,250.00	0.00	2,550,250.00	1,011,899.83	439,767.45	1,451,667.28	56.92	1,098,582.72	43.08	
2.2	12	04	0051		2	7	2	7	01		Obras urbanísticas	4302	20	1955	100	2,550,250.00	0.00	2,550,250.00	1,011,899.83	439,767.45	1,451,667.28	56.92	1,098,582.72	43.08	
2.2	12	04	0052								REPARACION PLAZOLETA CORAZON DE JESUS, MOCA. (CONTRAPARTIDA)					500,000.00	0.00	500,000.00	0.00	0.00	0.00	0.00	500,000.00	100.00	
2.2	12	04	0052		2	7					OBRAS					500,000.00	0.00	500,000.00	0.00	0.00	0.00	0.00	500,000.00	100.00	
2.2	12	04	0052		2	7	2				INFRAESTRUCTURA					500,000.00	0.00	500,000.00	0.00	0.00	0.00	0.00	500,000.00	100.00	
2.2	12	04	0052		2	7	2	7	01		Obras urbanísticas	4302	50	2006	099	500,000.00	0.00	500,000.00	0.00	0.00	0.00	0.00	0.00	500,000.00	100.00





**MINISTERIO DE HACIENDA**  
**DIRECCION GENERAL DE PRESUPUESTO**  
**EJECUCIÓN TRIMESTRAL DE LOS GASTOS Y APLICACIONES FINANCIERAS POR DESTINO DE FONDOS Y ESTRUCTURA PROGRAMATICA**  
**CORRESPONDIENTE AL TERCER TRIMESTRE DEL AÑO 2023**

Código del Capítulo: **7081**

Denominación: **Ayuntamiento Municipal de Moca**

Destino de Fondos	Estructura Programática					Clasificador del Gasto						Presupuesto			Devengado				Balance Disponible	% Balance Disponible					
	Partidas no Asig. a Prog.	Programa	Proyecto	Actividad/Obra	SNIP	Tipo	Objeto	Cuenta	Subcuenta	Auxiliar	Denominación del Gasto	Función	Fuente Financiamiento	Fuente Especifica	Organismo Financiador	Original	Modificaciones	Vigente			Acumulado Anterior	Trimestre	A la Fecha	% Devengado a la Fecha	
																									12
2.2	15	01	0052			2	7	2			INFRAESTRUCTURA					2,000,000.00	0.00	2,000,000.00	395,937.12	1,567,476.38	1,963,413.50	98.17	36,586.50	1.83	
2.2	15	01	0052			2	7	2	7	01	Obras urbanísticas	4302	20	1955	100	2,000,000.00	0.00	2,000,000.00	395,937.12	1,567,476.38	1,963,413.50	98.17	36,586.50	1.83	
2.2	15	01	0053								CONSTRUCCION MEDIA CANCHA DE BALONCESTO, LOS LOPEZ III, MOCA.					650,000.00	0.00	650,000.00	0.00	0.00	0.00	0.00	0.00	650,000.00	100.00
2.2	15	01	0053			2	7				OBRAS					650,000.00	0.00	650,000.00	0.00	0.00	0.00	0.00	0.00	650,000.00	100.00
2.2	15	01	0053			2	7	2			INFRAESTRUCTURA					650,000.00	0.00	650,000.00	0.00	0.00	0.00	0.00	0.00	650,000.00	100.00
2.2	15	01	0053			2	7	2	7	01	Obras urbanísticas	4302	30	9996	102	650,000.00	0.00	650,000.00	0.00	0.00	0.00	0.00	0.00	650,000.00	100.00
2.2	15	01	0054								CONSTRUCCION MEDIA CANCHA DE BALONCESTO EN VILLA ITALIA, MOCA.					650,000.00	0.00	650,000.00	0.00	0.00	0.00	0.00	0.00	650,000.00	100.00
2.2	15	01	0054			2	7				OBRAS					650,000.00	0.00	650,000.00	0.00	0.00	0.00	0.00	0.00	650,000.00	100.00
2.2	15	01	0054			2	7	2			INFRAESTRUCTURA					650,000.00	0.00	650,000.00	0.00	0.00	0.00	0.00	0.00	650,000.00	100.00
2.2	15	01	0054			2	7	2	7	01	Obras urbanísticas	4302	30	9995	102	650,000.00	0.00	650,000.00	0.00	0.00	0.00	0.00	0.00	650,000.00	100.00
2.2	15	01	0055								CONSTRUCCION MEDIA CANCHA DE BALONCESTO EN EL BARRIO LA CLOACA, MOCA.					650,000.00	0.00	650,000.00	0.00	0.00	0.00	0.00	0.00	650,000.00	100.00
2.2	15	01	0055			2	7				OBRAS					650,000.00	0.00	650,000.00	0.00	0.00	0.00	0.00	0.00	650,000.00	100.00
2.2	15	01	0055			2	7	2			INFRAESTRUCTURA					650,000.00	0.00	650,000.00	0.00	0.00	0.00	0.00	0.00	650,000.00	100.00
2.2	15	01	0055			2	7	2	7	01	Obras urbanísticas	4302	30	9995	102	650,000.00	0.00	650,000.00	0.00	0.00	0.00	0.00	0.00	650,000.00	100.00
2.2	15	01	0056								TERMINACION CANCHA DE BALONCESTO EN EL ALGARROBO, MOCA.					0.00	1,066,631.00	1,066,631.00	1,066,630.39	0.00	1,066,630.39	100.00	0.61	0.00	
2.2	15	01	0056			2	7				OBRAS					0.00	1,066,631.00	1,066,631.00	1,066,630.39	0.00	1,066,630.39	100.00	0.61	0.00	
2.2	15	01	0056			2	7	2			INFRAESTRUCTURA					0.00	1,066,631.00	1,066,631.00	1,066,630.39	0.00	1,066,630.39	100.00	0.61	0.00	

**MINISTERIO DE HACIENDA**  
**DIRECCION GENERAL DE PRESUPUESTO**  
**EJECUCIÓN TRIMESTRAL DE LOS GASTOS Y APLICACIONES FINANCIERAS POR DESTINO DE FONDOS Y ESTRUCTURA PROGRAMATICA**  
**CORRESPONDIENTE AL TERCER TRIMESTRE DEL AÑO 2023**

Código del Capítulo: **7081**

Denominación: **Ayuntamiento Municipal de Moca**

Destino de Fondos	Estructura Programática					Clasificador del Gasto						Presupuesto				Devengado			Balance Disponible	% Balance Disponible				
	Partidas no Asig. a Prog.	Programa	Proyecto	Actividad/ OIra	SNIP	Tipo	Objeto	Cuenta	Subcuenta	Auxiliar	Denominación del Gasto	Función	Fuente Financiamiento	Fuente Especifica	Organismo Financiador	Original	Modificaciones	Vigente			Acumulado Anterior	Trimestre	A la Fecha	% Devengado a la Fecha
2.2		15	01	0056		2	7	2	7	01	Obras urbanísticas	4302	30	9998	102	0.00	1,066,631.00	1,066,631.00	1,066,630.39	0.00	1,066,630.39	100.00	0.61	0.00
2.2		15	01	0058							CONSTRUCCION GRADA PLAY DE VOLEIBOL EN PASO DE MOCA.					0.00	150,000.00	150,000.00	0.00	0.00	0.00	0.00	150,000.00	100.00
2.2		15	01	0058		2	7				OBRAS					0.00	150,000.00	150,000.00	0.00	0.00	0.00	0.00	150,000.00	100.00
2.2		15	01	0058		2	7	2			INFRAESTRUCTURA					0.00	150,000.00	150,000.00	0.00	0.00	0.00	0.00	150,000.00	100.00
2.2		15	01	0058		2	7	2	7	01	Obras urbanísticas	4302	30	9998	102	0.00	150,000.00	150,000.00	0.00	0.00	0.00	0.00	150,000.00	100.00
2.2		15	01	0059							CONSTRUCCION MEDIA CANCHA DE BALONCESTO EN EL ANTIGUO VERTEDERO MUNICIPAL.					0.00	300,000.00	300,000.00	0.00	0.00	0.00	0.00	300,000.00	100.00
2.2		15	01	0059		2	7				OBRAS					0.00	300,000.00	300,000.00	0.00	0.00	0.00	0.00	300,000.00	100.00
2.2		15	01	0059		2	7	2			INFRAESTRUCTURA					0.00	300,000.00	300,000.00	0.00	0.00	0.00	0.00	300,000.00	100.00
2.2		15	01	0059		2	7	2	7	01	Obras urbanísticas	4302	30	9996	102	0.00	300,000.00	300,000.00	0.00	0.00	0.00	0.00	300,000.00	100.00
2.2		15	02								Reparación de Instalaciones Deportivas					1,200,000.00	673,404.00	1,873,404.00	1,041,853.21	742,225.41	1,784,078.62	95.23	89,325.38	4.77
2.2		15	02	0051							REPARACION DE CANCHAS EN DIFERENTES PUNTOS DEL MUNICIPIO DE MOCA.					1,200,000.00	673,404.00	1,873,404.00	1,041,853.21	742,225.41	1,784,078.62	95.23	89,325.38	4.77
2.2		15	02	0051		2	7				OBRAS					1,200,000.00	673,404.00	1,873,404.00	1,041,853.21	742,225.41	1,784,078.62	95.23	89,325.38	4.77
2.2		15	02	0051		2	7	2			INFRAESTRUCTURA					1,200,000.00	673,404.00	1,873,404.00	1,041,853.21	742,225.41	1,784,078.62	95.23	89,325.38	4.77
2.2		15	02	0051		2	7	2	7		Obras urbanísticas					1,200,000.00	673,404.00	1,873,404.00	1,041,853.21	742,225.41	1,784,078.62	95.23	89,325.38	4.77
2.2		15	02	0051		2	7	2	7	01	Obras urbanísticas	4302	20	1955	100	1,200,000.00	0.00	1,200,000.00	1,041,853.21	68,822.33	1,110,675.54	92.56	89,324.46	7.44
2.2		15	02	0051		2	7	2	7	01	Obras urbanísticas	4302	30	9998	102	0.00	673,404.00	673,404.00	0.00	673,403.08	673,403.08	100.00	0.92	0.00
2.2		15	03								Construcción de infraestructuras culturales y educativas					1,900,000.00	0.00	1,900,000.00	0.00	0.00	0.00	0.00	1,900,000.00	100.00
2.2		15	03	0051							TERMINACION CLUB CALAC 1					1,000,000.00	0.00	1,000,000.00	0.00	0.00	0.00	0.00	1,000,000.00	100.00



**MINISTERIO DE HACIENDA**  
**DIRECCION GENERAL DE PRESUPUESTO**  
**EJECUCIÓN TRIMESTRAL DE LOS GASTOS Y APLICACIONES FINANCIERAS POR DESTINO DE FONDOS Y ESTRUCTURA PROGRAMATICA**  
**CORRESPONDIENTE AL TERCER TRIMESTRE DEL AÑO 2023**

Código del Capítulo: **7081**

Denominación: **Ayuntamiento Municipal de Moca**

Destino de Fondos	Estructura Programática					Clasificador del Gasto						Presupuesto			Devengado			Balance Disponible	% Balance Disponible					
	Partidas no Asig. a Prog.	Programa	Proyecto	Actividad/Obra	SNIP	Tipo	Objeto	Cuenta	Subcuenta	Auxiliar	Denominación del Gasto	Función	Fuente Financiamiento	Fuente Especifica	Organismo Financiador	Original	Modificaciones			Vigente	Acumulado Anterior	Trimestre	A la Fecha	% Devengado a la Fecha
2.2		15	03	0051		2	7				OBRAS					1,000,000.00	0.00	1,000,000.00	0.00	0.00	0.00	0.00	1,000,000.00	100.00
2.2		15	03	0051		2	7	1			OBRAS EN EDIFICACIONES					1,000,000.00	0.00	1,000,000.00	0.00	0.00	0.00	0.00	1,000,000.00	100.00
2.2		15	03	0051		2	7	1	2	01	Obras para edificación no residencial	4303	20	1955	100	1,000,000.00	0.00	1,000,000.00	0.00	0.00	0.00	0.00	1,000,000.00	100.00
2.2		15	03	0052							TERMINACION COSSTRUCCION MONUMENTO A LA BIBLIA, MOCA.					500,000.00	0.00	500,000.00	0.00	0.00	0.00	0.00	500,000.00	100.00
2.2		15	03	0052		2	7				OBRAS					500,000.00	0.00	500,000.00	0.00	0.00	0.00	0.00	500,000.00	100.00
2.2		15	03	0052		2	7	2			INFRAESTRUCTURA					500,000.00	0.00	500,000.00	0.00	0.00	0.00	0.00	500,000.00	100.00
2.2		15	03	0052		2	7	2	7	01	Obras urbanísticas	4303	50	2006	099	500,000.00	0.00	500,000.00	0.00	0.00	0.00	0.00	500,000.00	100.00
2.2		15	03	0053							CONSTRUCCION MONUMENTO A LOS MOCANOS RESIDENTES EN EL EXTERIOR, EN LA CIUDAD DE MOCA.					400,000.00	0.00	400,000.00	0.00	0.00	0.00	0.00	400,000.00	100.00
2.2		15	03	0053		2	7				OBRAS					400,000.00	0.00	400,000.00	0.00	0.00	0.00	0.00	400,000.00	100.00
2.2		15	03	0053		2	7	2			INFRAESTRUCTURA					400,000.00	0.00	400,000.00	0.00	0.00	0.00	0.00	400,000.00	100.00
2.2		15	03	0053		2	7	2	7	01	Obras urbanísticas	4303	50	2006	099	400,000.00	0.00	400,000.00	0.00	0.00	0.00	0.00	400,000.00	100.00
2.2		15	04								Reparación infraestructuras culturales y educativas					2,000,000.00	0.00	2,000,000.00	385,282.43	1,541,129.60	1,926,412.03	96.32	73,587.97	3.68
2.2		15	04	0051							REPARACION CLUB LA SOLEDAD, MOCA.					2,000,000.00	0.00	2,000,000.00	385,282.43	1,541,129.60	1,926,412.03	96.32	73,587.97	3.68
2.2		15	04	0051		2	7				OBRAS					2,000,000.00	0.00	2,000,000.00	385,282.43	1,541,129.60	1,926,412.03	96.32	73,587.97	3.68
2.2		15	04	0051		2	7	1			OBRAS EN EDIFICACIONES					2,000,000.00	0.00	2,000,000.00	385,282.43	1,541,129.60	1,926,412.03	96.32	73,587.97	3.68
2.2		15	04	0051		2	7	1	2	01	Obras para edificación no residencial	4303	20	1955	100	2,000,000.00	0.00	2,000,000.00	385,282.43	1,541,129.60	1,926,412.03	96.32	73,587.97	3.68
2.2		17									Regulación, gestión y administración de los espacios públicos y del medio ambiente					5,050,000.00	1,039,000.00	6,089,000.00	495,827.39	1,261,383.98	1,757,211.37	28.86	4,331,788.63	71.14

**MINISTERIO DE HACIENDA**  
**DIRECCION GENERAL DE PRESUPUESTO**  
**EJECUCIÓN TRIMESTRAL DE LOS GASTOS Y APLICACIONES FINANCIERAS POR DESTINO DE FONDOS Y ESTRUCTURA PROGRAMATICA**  
**CORRESPONDIENTE AL TERCER TRIMESTRE DEL AÑO 2023**

Código del Capítulo: 7081

Denominación: Ayuntamiento Municipal de Moca

Destino de Fondos	Estructura Programática					Clasificador del Gasto						Presupuesto			Devengado				Balance Disponible	% Balance Disponible				
	Partidas no Asig. a Procg.	Programa	Proyecto	Actividad/Obra	SNIP	Tipo	Objeto	Cuenta	Subcuenta	Auxiliar	Denominación del Gasto	Función	Fuente Financiamiento	Fuente Especifica	Organismo Financiador	Original	Modificaciones	Vigente			Acumulado Anterior	Trimestre	A la Fecha	% Devengado a la Fecha
2.2		17	02								Reparación de mercados, mataderos y plazas municipales					1,250,000.00	0.00	1,250,000.00	66,605.00	95,565.00	162,170.00	12.97	1,087,830.00	87.03
2.2		17	02	0051							REPARACIONES EN EL MATADERO MUNICIPAL, MOCA.					300,000.00	0.00	300,000.00	0.00	0.00	0.00	0.00	300,000.00	100.00
2.2		17	02	0051		2	7				OBRAS					300,000.00	0.00	300,000.00	0.00	0.00	0.00	0.00	300,000.00	100.00
2.2		17	02	0051		2	7	2			INFRAESTRUCTURA					300,000.00	0.00	300,000.00	0.00	0.00	0.00	0.00	300,000.00	100.00
2.2		17	02	0051		2	7	2	1	01	Obras hidráulicas y sanitarias	3101	20	1955	100	300,000.00	0.00	300,000.00	0.00	0.00	0.00	0.00	300,000.00	100.00
2.2		17	02	0052							REPARACION EN EL MERCADO MUNICIPAL, MOCA.					650,000.00	0.00	650,000.00	66,605.00	15,000.00	81,605.00	12.55	568,395.00	87.45
2.2		17	02	0052		2	7				OBRAS					650,000.00	0.00	650,000.00	66,605.00	15,000.00	81,605.00	12.55	568,395.00	87.45
2.2		17	02	0052		2	7	1			OBRAS EN EDIFICACIONES					650,000.00	0.00	650,000.00	66,605.00	15,000.00	81,605.00	12.55	568,395.00	87.45
2.2		17	02	0052		2	7	1	3	01	Obras para edificación de otras estructuras	3101	20	1955	100	650,000.00	0.00	650,000.00	66,605.00	15,000.00	81,605.00	12.55	568,395.00	87.45
2.2		17	02	0053							REPARACIONES EN LA PLAZA MUNICIPAL, MOCA.					300,000.00	0.00	300,000.00	0.00	80,565.00	80,565.00	26.86	219,435.00	73.15
2.2		17	02	0053		2	7				OBRAS					300,000.00	0.00	300,000.00	0.00	80,565.00	80,565.00	26.86	219,435.00	73.15
2.2		17	02	0053		2	7	1			OBRAS EN EDIFICACIONES					300,000.00	0.00	300,000.00	0.00	80,565.00	80,565.00	26.86	219,435.00	73.15
2.2		17	02	0053		2	7	1	3	01	Obras para edificación de otras estructuras	3101	20	1955	100	300,000.00	0.00	300,000.00	0.00	80,565.00	80,565.00	26.86	219,435.00	73.15
2.2		17	03								Construcción de infraestructuras sanitarias, de alcantarillado y medio ambiente					3,800,000.00	1,039,000.00	4,839,000.00	429,222.39	1,165,818.98	1,595,041.37	32.96	3,243,958.63	67.04
2.2		17	03	0051							CONSTRUCCION DRENAJE PLUVIAL BARRIO DON BOSCO (CANCHA SAN SEBASTIAN), MOCA.					700,000.00	0.00	700,000.00	0.00	0.00	0.00	0.00	700,000.00	100.00
2.2		17	03	0051		2	7				OBRAS					700,000.00	0.00	700,000.00	0.00	0.00	0.00	0.00	700,000.00	100.00



**MINISTERIO DE HACIENDA**  
**DIRECCION GENERAL DE PRESUPUESTO**  
**EJECUCIÓN TRIMESTRAL DE LOS GASTOS Y APLICACIONES FINANCIERAS POR DESTINO DE FONDOS Y ESTRUCTURA PROGRAMATICA**  
**CORRESPONDIENTE AL TERCER TRIMESTRE DEL AÑO 2023**

Código del Capítulo: **7081**

Denominación: **Ayuntamiento Municipal de Moca**

Destino de Fondos	Estructura Programática					Clasificador del Gasto						Presupuesto			Devengado				Balance Disponible	% Balance Disponible					
	Partidas no Asig. a Prog.	Programa	Proyecto	Actividad/Obra	SNIP	Tipo	Objeto	Cuenta	Subcuenta	Auxiliar	Denominación del Gasto	Función	Fuente Financiamiento	Fuente Específica	Organismo Financiador	Original	Modificaciones	Vigente			Acumulado Anterior	Trimestre	A la Fecha	% Devengado a la Fecha	
																									17
2.2	17	03	0051		2	7	2				INFRAESTRUCTURA				700,000.00	0.00	700,000.00	0.00	0.00	0.00	0.00	700,000.00	100.00		
2.2	17	03	0051		2	7	2	1	01		Obras hidráulicas y sanitarias	3103	20	1955	100	700,000.00	0.00	700,000.00	0.00	0.00	0.00	0.00	700,000.00	100.00	
2.2	17	03	0052								CONSTRUCCION DE TAPA DE IMBORNALES PARA COLOCARLAS EN DIFERENTES PUNTOS DEL MUNICIPIO DE MOCA.					500,000.00	0.00	500,000.00	0.00	203,150.00	203,150.00	40.63	296,850.00	59.37	
2.2	17	03	0052		2	7					OBRAS					500,000.00	0.00	500,000.00	0.00	203,150.00	203,150.00	40.63	296,850.00	59.37	
2.2	17	03	0052		2	7	2				INFRAESTRUCTURA					500,000.00	0.00	500,000.00	0.00	203,150.00	203,150.00	40.63	296,850.00	59.37	
2.2	17	03	0052		2	7	2	1	01		Obras hidráulicas y sanitarias	3103	20	1955	100	500,000.00	0.00	500,000.00	0.00	203,150.00	203,150.00	40.63	296,850.00	59.37	
2.2	17	03	0053								CONSTRUCCION DRENAJE PLUVIAL EN DIFERENTES PUNTOS DEL MUNICIPIO DE MOCA.					1,000,000.00	1,039,000.00	2,039,000.00	429,222.39	962,668.98	1,391,891.37	68.26	647,108.63	31.74	
2.2	17	03	0053		2	7					OBRAS					1,000,000.00	1,039,000.00	2,039,000.00	429,222.39	962,668.98	1,391,891.37	68.26	647,108.63	31.74	
2.2	17	03	0053		2	7	2				INFRAESTRUCTURA					1,000,000.00	1,039,000.00	2,039,000.00	429,222.39	962,668.98	1,391,891.37	68.26	647,108.63	31.74	
2.2	17	03	0053		2	7	2	1			Obras hidráulicas y sanitarias					1,000,000.00	1,039,000.00	2,039,000.00	429,222.39	962,668.98	1,391,891.37	68.26	647,108.63	31.74	
2.2	17	03	0053		2	7	2	1	01		Obras hidráulicas y sanitarias	3103	20	1955	100	1,000,000.00	0.00	1,000,000.00	429,222.39	499,398.44	928,620.83	92.86	71,379.17	7.14	
2.2	17	03	0053		2	7	2	1	01		Obras hidráulicas y sanitarias	3103	30	9996	102	0.00	1,039,000.00	1,039,000.00	0.00	463,270.54	463,270.54	44.59	575,729.46	55.41	
2.2	17	03	0054								CONSTRUCCION DRENAJE PLUVIAL URBANIZACION LA ERMITA, PASO DE MOCA. (CONTRAPATIDA)					500,000.00	0.00	500,000.00	0.00	0.00	0.00	0.00	500,000.00	100.00	
2.2	17	03	0054		2	7					OBRAS					500,000.00	0.00	500,000.00	0.00	0.00	0.00	0.00	500,000.00	100.00	
2.2	17	03	0054		2	7	2				INFRAESTRUCTURA					500,000.00	0.00	500,000.00	0.00	0.00	0.00	0.00	500,000.00	100.00	
2.2	17	03	0054		2	7	2	1	01		Obras hidráulicas y sanitarias	3103	50	2006	099	500,000.00	0.00	500,000.00	0.00	0.00	0.00	0.00	0.00	500,000.00	100.00

**MINISTERIO DE HACIENDA**  
**DIRECCION GENERAL DE PRESUPUESTO**  
**EJECUCIÓN TRIMESTRAL DE LOS GASTOS Y APLICACIONES FINANCIERAS POR DESTINO DE FONDOS Y ESTRUCTURA PROGRAMATICA**  
**CORRESPONDIENTE AL TERCER TRIMESTRE DEL AÑO 2023**

Código del Capítulo: **7081**

Denominación: **Ayuntamiento Municipal de Moca**

Destino de Fondos	Estructura Programática					Clasificador del Gasto					Presupuesto			Devengado				Balance Disponible	% Balance Disponible						
	Partidas no Asig. a Prog.	Programa	Proyecto	Actividad/Obra	SNIP	Tipo	Objeto	Cuenta	Subcuenta	Auxiliar	Denominación del Gasto	Función	Fuente Financiamiento	Fuente Especifica	Organismo Financiador	Original	Modificaciones			Vigente	Acumulado Anterior	Trimestre	A la Fecha	% Devengado a la Fecha	
																									12
2.2		17	03	0055							CONSTRUCCION DRENAJE PLUVIAL BARRIO ORLANDO MARTINEZ, LA ERMITA, MOCA. (CONTRAPARTIDA)					500,000.00	0.00	500,000.00	0.00	0.00	0.00	0.00	0.00	500,000.00	100.00
2.2		17	03	0055		2	7				OBRAS					500,000.00	0.00	500,000.00	0.00	0.00	0.00	0.00	0.00	500,000.00	100.00
2.2		17	03	0055		2	7	2			INFRAESTRUCTURA					500,000.00	0.00	500,000.00	0.00	0.00	0.00	0.00	0.00	500,000.00	100.00
2.2		17	03	0055		2	7	2	1	01	Obras hidráulicas y sanitarias	3103	50	2006	099	500,000.00	0.00	500,000.00	0.00	0.00	0.00	0.00	0.00	500,000.00	100.00
2.2		17	03	0056							CONSTRUCCION DRENAJE PLUVIALEN JARRO SUCIO, GUAUCI, MOCA. (CONTRAPARTIDA)					600,000.00	0.00	600,000.00	0.00	0.00	0.00	0.00	0.00	600,000.00	100.00
2.2		17	03	0056		2	7				OBRAS					600,000.00	0.00	600,000.00	0.00	0.00	0.00	0.00	0.00	600,000.00	100.00
2.2		17	03	0056		2	7	2			INFRAESTRUCTURA					600,000.00	0.00	600,000.00	0.00	0.00	0.00	0.00	0.00	600,000.00	100.00
2.2		17	03	0056		2	7	2	1	01	Obras hidráulicas y sanitarias	3103	50	2006	099	600,000.00	0.00	600,000.00	0.00	0.00	0.00	0.00	0.00	600,000.00	100.00



**MINISTERIO DE HACIENDA**  
**DIRECCION GENERAL DE PRESUPUESTO**  
**EJECUCIÓN TRIMESTRAL DE LOS GASTOS Y APLICACIONES FINANCIERAS POR DESTINO DE FONDOS Y ESTRUCTURA PROGRAMATICA**  
**CORRESPONDIENTE AL TERCER TRIMESTRE DEL AÑO 2023**

Código del Capítulo: **7081**

Denominación: **Ayuntamiento Municipal de Moca**

Destino de Fondos	Estructura Programática					SNIP	Clasificador del Gasto					Denominación del Gasto	Función	Fuente Financiamiento	Fuente Especifica	Organismo Financiador	Presupuesto			Devengado				Balance Disponible	% Balance Disponible
	Partidas no Asig. a Prog.	Programa	Proyecto	Actividad/Obra	Tipo		Objeto	Cuenta	Subcuenta	Auxiliar	Original						Modificaciones	Vigente	Acumulado Anterior	Trimestre	A la Fecha	% Devengado a la Fecha			
																							12		
2.3																	2,236,400.00	-125,000.00	2,111,400.00	262,270.25	590,631.43	852,901.68	40.40	1,258,498.32	59.60
2.3					2												2,236,400.00	-125,000.00	2,111,400.00	262,270.25	590,631.43	852,901.68	40.40	1,258,498.32	59.60
2.3		11															1,100,000.00	-125,000.00	975,000.00	23,600.00	106,400.00	130,000.00	13.33	845,000.00	86.67
2.3		11	00	0001													500,000.00	-125,000.00	375,000.00	23,600.00	106,400.00	130,000.00	34.67	245,000.00	65.33
2.3		11	00	0001	2	6											500,000.00	-125,000.00	375,000.00	23,600.00	106,400.00	130,000.00	34.67	245,000.00	65.33
2.3		11	00	0001	2	6	8										500,000.00	-125,000.00	375,000.00	23,600.00	106,400.00	130,000.00	34.67	245,000.00	65.33
2.3		11	00	0001	2	6	8	5									500,000.00	-125,000.00	375,000.00	23,600.00	106,400.00	130,000.00	34.67	245,000.00	65.33
2.3		11	00	0001	2	6	8	5	01		2503	30	9995	102			250,000.00	-125,000.00	125,000.00	23,600.00	100,500.00	124,100.00	99.28	900.00	0.72
2.3		11	00	0001	2	6	8	5	01		2503	50	2006	099			250,000.00	0.00	250,000.00	0.00	5,900.00	5,900.00	2.36	244,100.00	97.64
2.3		11	00	0002													600,000.00	0.00	600,000.00	0.00	0.00	0.00	0.00	600,000.00	100.00
2.3		11	00	0002	2	6											600,000.00	0.00	600,000.00	0.00	0.00	0.00	0.00	600,000.00	100.00
2.3		11	00	0002	2	6	8										600,000.00	0.00	600,000.00	0.00	0.00	0.00	0.00	600,000.00	100.00
2.3		11	00	0002	2	6	8	5	01		2503	30	9996	102			600,000.00	0.00	600,000.00	0.00	0.00	0.00	0.00	600,000.00	100.00
2.3	96																1,136,400.00	0.00	1,136,400.00	238,670.25	484,231.43	722,901.68	63.61	413,498.32	36.39
2.3	96			0002	2	9											1,136,400.00	0.00	1,136,400.00	238,670.25	484,231.43	722,901.68	63.61	413,498.32	36.39
2.3	96			0002	2	9	1										1,136,400.00	0.00	1,136,400.00	238,670.25	484,231.43	722,901.68	63.61	413,498.32	36.39

**MINISTERIO DE HACIENDA**  
**DIRECCION GENERAL DE PRESUPUESTO**  
**EJECUCIÓN TRIMESTRAL DE LOS GASTOS Y APLICACIONES FINANCIERAS POR DESTINO DE FONDOS Y ESTRUCTURA PROGRAMATICA**  
**CORRESPONDIENTE AL TERCER TRIMESTRE DEL AÑO 2023**

Código del Capítulo: **7081**

Denominación: **Ayuntamiento Municipal de Moca**

Destino de Fondos	Estructura Programática					SNIP	Clasificador del Gasto					Denominación del Gasto	Función	Fuente Financiamiento	Fuente Especifica	Organismo Financiador	Presupuesto			Devengado				Balance Disponible	% Balance Disponible
	Partidas no Asig. a Prog.	Programa	Proyecto	Actividad/ OItra			Tipo	Objeto	Cuenta	Subcuenta	Auxiliar						Original	Modificaciones	Vigente	Acumulado Anterior	Trimestre	A la Fecha	% Devengado a la Fecha		
1	2	3	4	5	6	7	8	9	10	11	12	13	14	15	16	17	18	19 = 17 +/- 18	20	21	22 = 20 + 21	23 = 22 + 19	24 = 19 - 22	25 = 24 + 19	
2.3	96			0002		2	9	1	1	01	Intereses de la deuda pública interna de corto plazo	5101	20	1955	100	1,136,400.00	0.00	1,136,400.00	238,670.25	484,231.43	722,901.68	63.61	413,498.32	36.39	



**MINISTERIO DE HACIENDA**  
**DIRECCION GENERAL DE PRESUPUESTO**  
**EJECUCIÓN TRIMESTRAL DE LOS GASTOS Y APLICACIONES FINANCIERAS POR DESTINO DE FONDOS Y ESTRUCTURA PROGRAMATICA**  
**CORRESPONDIENTE AL TERCER TRIMESTRE DEL AÑO 2023**

**Código del Capítulo: 7081**

**Denominación: Ayuntamiento Municipal de Moca**

Destino de Fondos	Estructura Programática					Clasificador del Gasto						Presupuesto			Devengado				Balance Disponible	% Balance Disponible				
	Partidas no Asig. a Prog.	Programa	Proyecto	Actividad/Obra	SNIP	Tipo	Objeto	Cuenta	Subcuenta	Auxiliar	Denominación del Gasto	Función	Fuente Financiamiento	Fuente Específica	Organismo Financiador	Original	Modificaciones	Vigente			Acumulado Anterior	Trimestre	A la Fecha	% Devengado a la Fecha
3.1.1											Para gastos en personal (corto plazo)					881,126.00	0.00	881,126.00	313,219.63	50,000.00	363,219.63	41.22	517,906.37	58.78

**MINISTERIO DE HACIENDA**  
**DIRECCION GENERAL DE PRESUPUESTO**  
**EJECUCIÓN TRIMESTRAL DE LOS GASTOS Y APLICACIONES FINANCIERAS POR DESTINO DE FONDOS Y ESTRUCTURA PROGRAMATICA**  
**CORRESPONDIENTE AL TERCER TRIMESTRE DEL AÑO 2023**

Código del Capítulo: **7081**

Denominación: **Ayuntamiento Municipal de Moca**

Destino de Fondos	Estructura Programática					SNIP	Clasificador del Gasto					Denominación del Gasto	Función	Fuente Financiamiento	Fuente Específica	Organismo Financiador	Presupuesto			Devengado				Balance Disponible	% Balance Disponible
	Partidas no Asig. a Prog.	Programa	Proyecto	Actividad/ Otra	Tipo		Objeto	Cuenta	Subcuenta	Auxiliar	Original						Modificaciones	Vigente	Acumulado Anterior	Trimestre	A la Fecha	% Devengado a la Fecha			
																							20		
1	2	3	4	5	6	7	8	9	10	11	12	13	14	15	16	17	18	19 = 17 +/- 18	20	21	22 = 20 + 21	23 = 22 + 19	24 = 19 - 22	25 = 24 + 19	
3.1.1						4					CLASIFICADOR DE APLICACIONES FINANCIERAS					881,126.00	0.00	881,126.00	313,219.63	50,000.00	363,219.63	41.22	517,906.37	58.78	
3.1.1	96										Deuda Pública y otras operaciones financieras					881,126.00	0.00	881,126.00	313,219.63	50,000.00	363,219.63	41.22	517,906.37	58.78	
3.1.1	96			0001		4	2				DISMINUCION DE PASIVOS					881,126.00	0.00	881,126.00	313,219.63	50,000.00	363,219.63	41.22	517,906.37	58.78	
3.1.1	96			0001		4	2	1			Disminucion de pasivos corrientes					881,126.00	0.00	881,126.00	313,219.63	50,000.00	363,219.63	41.22	517,906.37	58.78	
3.1.1	96			0001		4	2	1	1	01	Disminución de cuentas por pagar internas de corto plazo	0	30	9998	102	881,126.00	0.00	881,126.00	313,219.63	50,000.00	363,219.63	41.22	517,906.37	58.78	



**MINISTERIO DE HACIENDA**  
**DIRECCION GENERAL DE PRESUPUESTO**  
**EJECUCIÓN TRIMESTRAL DE LOS GASTOS Y APLICACIONES FINANCIERAS POR DESTINO DE FONDOS Y ESTRUCTURA PROGRAMATICA**  
**CORRESPONDIENTE AL TERCER TRIMESTRE DEL AÑO 2023**

Código del Capítulo: **7081**

Denominación: **Ayuntamiento Municipal de Moca**

Destino de Fondos	Estructura Programática					Clasificador del Gasto					Presupuesto			Devengado				Balance Disponible	% Balance Disponible					
	Partidas no Asig. a Prog.	Programa	Proyecto	Actividad/Obra	SNIP	Tipo	Objeto	Cuenta	Subcuenta	Auxiliar	Denominación del Gasto	Función	Fuente Financiamiento	Fuente Especifica	Organismo Financiador	Original	Modificaciones			Vigente	Acumulado Anterior	Trimestre	A la Fecha	% Devengado a la Fecha
1	2	3	4	5	6	7	8	9	10	11	12	13	14	15	16	17	18	19 = 17 +/- 18	20	21	22 = 20 + 21	23 = 22 + 19	24 = 19 - 22	25 = 24 + 19
3.1.2											Para gastos en servicios (corto plazo)					2,439,601.00	2,692,689.49	5,132,290.49	4,131,787.24	876,702.91	5,008,490.15	97.59	123,800.34	2.41

**MINISTERIO DE HACIENDA**  
**DIRECCION GENERAL DE PRESUPUESTO**  
**EJECUCIÓN TRIMESTRAL DE LOS GASTOS Y APLICACIONES FINANCIERAS POR DESTINO DE FONDOS Y ESTRUCTURA PROGRAMATICA**  
**CORRESPONDIENTE AL TERCER TRIMESTRE DEL AÑO 2023**

Código del Capítulo: **7081**

Denominación: **Ayuntamiento Municipal de Moca**

Destino de Fondos	Estructura Programática					SNIP	Clasificador del Gasto					Denominación del Gasto	Función	Fuente Financiamiento	Fuente Específica	Organismo Financiador	Presupuesto			Devengado			Balance Disponible	% Balance Disponible	
	Partidas no Asig. a Prog.	Programa	Proyecto	Actividad/Obra	Tipo		Objeto	Cuenta	Subcuenta	Auxiliar	Original						Modificaciones	Vigente	Acumulado Anterior	Trimestre	A la Fecha	% Devengado a la Fecha			
																									17
3.1.2					4												2,439,601.00	2,692,689.49	5,132,290.49	4,131,787.24	876,702.91	5,008,490.15	97.59	123,800.34	2.41
3.1.2	96																2,439,601.00	2,692,689.49	5,132,290.49	4,131,787.24	876,702.91	5,008,490.15	97.59	123,800.34	2.41
3.1.2	96			0001	4	2											2,439,601.00	2,692,689.49	5,132,290.49	4,131,787.24	876,702.91	5,008,490.15	97.59	123,800.34	2.41
3.1.2	96			0001	4	2	1										2,439,601.00	2,692,689.49	5,132,290.49	4,131,787.24	876,702.91	5,008,490.15	97.59	123,800.34	2.41
3.1.2	96			0001	4	2	1	1									2,439,601.00	2,692,689.49	5,132,290.49	4,131,787.24	876,702.91	5,008,490.15	97.59	123,800.34	2.41
3.1.2	96			0001	4	2	1	1	01			0	20	1955	100		2,439,601.00	0.00	2,439,601.00	2,439,522.91	0.00	2,439,522.91	100.00	78.09	0.00
3.1.2	96			0001	4	2	1	1	01			0	30	9996	102		0.00	1,000,000.00	1,000,000.00	0.00	876,702.91	876,702.91	87.67	123,297.09	12.33
3.1.2	96			0001	4	2	1	1	01			0	30	9998	102		0.00	1,692,689.49	1,692,689.49	1,692,264.33	0.00	1,692,264.33	99.97	425.16	0.03



**MINISTERIO DE HACIENDA**  
**DIRECCION GENERAL DE PRESUPUESTO**  
**EJECUCIÓN TRIMESTRAL DE LOS GASTOS Y APLICACIONES FINANCIERAS POR DESTINO DE FONDOS Y ESTRUCTURA PROGRAMATICA**  
**CORRESPONDIENTE AL TERCER TRIMESTRE DEL AÑO 2023**

Código del Capítulo: **7081**

Denominación: **Ayuntamiento Municipal de Moca**


Destino de Fondos	Estructura Programática					SNIP	Clasificador del Gasto					Denominación del Gasto	Función	Fuente Financiamiento	Fuente Especifica	Organismo Financiador	Presupuesto			Devengado			Balance Disponible	% Balance Disponible
	Partidas no Asig. a Prog.	Programa	Proyecto	Actividad/Obra			Tipo	Objeto	Cuenta	Subcuenta	Auxiliar						Original	Modificaciones	Vigente	Acumulado Anterior	Trimestre	A la Fecha		
1	2	3	4	5	6	7	8	9	10	11	12	13	14	15	16	17	18	19 = 17 +/- 18	20	21	22 = 20 + 21	23 = 22 + 19	24 = 19 - 22	25 = 24 + 19
3.1.4											Para gastos en inversión (corto plazo)					7,050,926.00	3,198,051.96	10,248,977.96	7,686,481.41	898,087.56	8,584,568.97	83.76	1,664,408.99	16.24

**MINISTERIO DE HACIENDA**  
**DIRECCION GENERAL DE PRESUPUESTO**  
**EJECUCIÓN TRIMESTRAL DE LOS GASTOS Y APLICACIONES FINANCIERAS POR DESTINO DE FONDOS Y ESTRUCTURA PROGRAMATICA**  
**CORRESPONDIENTE AL TERCER TRIMESTRE DEL AÑO 2023**

Código del Capítulo: **7081**

Denominación: **Ayuntamiento Municipal de Moca**

Destino de Fondos	Estructura Programática					SNIP	Clasificador del Gasto					Denominación del Gasto	Función	Fuente Financiamiento	Fuente Específica	Organismo Financiacior	Presupuesto			Devengado			Balance Disponible	% Balance Disponible
	Partidas no Asig. a Prog.	Programa	Proyecto	Actividad/ Obra			Tipo	Objeto	Cuenta	Subcuenta	Auxiliar						Original	Modificaciones	Vigente	Acumulado Anterior	Trimestre	A la Fecha		
1	2	3	4	5	6	7	8	9	10	11	12	13	14	15	16	17	18	19 = 17 +/- 18	20	21	22 = 20 + 21	23 = 22 + 19	24 = 19 - 22	25 = 24 - 19
3.1.4						4					<b>CLASIFICADOR DE APLICACIONES FINANCIERAS</b>					7,050,926.00	3,198,051.96	10,248,977.96	7,686,481.41	898,087.56	8,584,568.97	83.76	1,664,408.99	16.24
3.1.4	96										Deuda Pública y otras operaciones financieras					7,050,926.00	3,198,051.96	10,248,977.96	7,686,481.41	898,087.56	8,584,568.97	83.76	1,664,408.99	16.24
3.1.4	96			0001		4	2				DISMINUCION DE PASIVOS					7,050,926.00	3,198,051.96	10,248,977.96	7,686,481.41	898,087.56	8,584,568.97	83.76	1,664,408.99	16.24
3.1.4	96			0001		4	2	1			Disminucion de pasivos corrientes					7,050,926.00	3,198,051.96	10,248,977.96	7,686,481.41	898,087.56	8,584,568.97	83.76	1,664,408.99	16.24
3.1.4	96			0001		4	2	1	1		Disminucion de cuentas por pagar de corto plazo					4,341,579.00	4,105,051.96	8,446,630.96	7,686,481.41	500,000.00	8,186,481.41	96.92	260,149.55	3.08
3.1.4	96			0001		4	2	1	1	01	Disminución de cuentas por pagar internas de corto plazo	0	20	1955	100	4,341,579.00	0.00	4,341,579.00	4,341,579.00	0.00	4,341,579.00	100.00	0.00	0.00
3.1.4	96			0001		4	2	1	1	01	Disminución de cuentas por pagar internas de corto plazo	0	30	9996	102	0.00	907,000.00	907,000.00	147,000.00	500,000.00	647,000.00	71.33	260,000.00	28.67
3.1.4	96			0001		4	2	1	1	01	Disminución de cuentas por pagar internas de corto plazo	0	30	9998	102	0.00	3,198,051.96	3,198,051.96	3,197,902.41	0.00	3,197,902.41	100.00	149.55	0.00
3.1.4	96			0001		4	2	1	3	01	Disminución de préstamos internos de corto plazo	0	30	9996	102	2,709,347.00	-907,000.00	1,802,347.00	0.00	398,087.56	398,087.56	22.09	1,404,259.44	77.91
<b>TOTAL RD\$</b>																<b>305,500,000.00</b>	<b>48,758,394.18</b>	<b>354,258,394.18</b>	<b>155,982,907.75</b>	<b>75,861,901.82</b>	<b>231,844,809.57</b>	<b>65.45</b>	<b>122,413,584.61</b>	<b>34.55</b>

  
Preparado por

  
Revisado por

  
Aprobado por





**MINISTERIO DE HACIENDA**  
**DIRECCION GENERAL DE PRESUPUESTO**  
**EJECUCION FINANCIERA TRIMESTRAL DE LOS PROYECTOS Y OBRAS**  
**CORRESPONDIENTE AL TERCER TRIMESTRE DEL AÑO 2023**

Código del Capítulo: **7081**

Denominación: **Ayuntamiento Municipal de Moca**

Proyecto	Obra	Código SNIP	Geográfico	Denominación	Participativo	Modalidad de Contrato	Costo Total de la Obra	Ejecutado (devengado) años anteriores	Pagado años Anteriores	Pendiente por Pagar	Presupuesto del Año			Ejecución Financiera Trimestral			Pagado en trimestres por deudas de años anteriores	Total General Pagado	Monto Pendiente de Pago
											Original	Modificaciones	Vigente	Pagado Trimestres Anteriores	Pagado en el Trimestre	Pagado Acumulado a la Fecha			
1	2	3	4	5	6	7	8	9	10	11=9-10	12	13	14=12 +/- 13	15	16	17=15+16	18	19=10+17+18	20=8 +/- 13 -19
<b>Programa: 01 - Actividades Centrales</b>																			
03				CONSTRUCCIÓN edificaciones municipales			0.00	0.00	0.00	0.00	0.00	840,795.00	840,795.00	0.00	0.00	0.00	0.00	0.00	840,795.00
03	0051			CONSTRUCCION AREA PARA COMEDOR Y ESCALERA EN EL PALACIO MUNICIPAL.			0.00	0.00	0.00	0.00	0.00	840,795.00	840,795.00	0.00	0.00	0.00	0.00	0.00	840,795.00
04				Reparación edificaciones municipales			1,500,000.00	0.00	0.00	0.00	1,500,000.00	183,000.00	1,683,000.00	647,605.16	133,602.15	781,207.31	0.00	781,207.31	901,792.69
04	0051			REPARACION EN LAS OFICINAS DEL PALACIO MUNICIPAL, MOCA.		1	500,000.00	0.00	0.00	0.00	500,000.00	0.00	500,000.00	477,939.98	19,417.50	497,357.48	0.00	497,357.48	2,642.52
04	0052			REPARACION EN DIFERENTES OFICINAS MUNICIPALES, MOCA.		1	500,000.00	0.00	0.00	0.00	500,000.00	183,000.00	683,000.00	169,665.18	114,184.65	283,849.83	0.00	283,849.83	399,150.17
04	0053			REPARACION ESTACION DE BOMBEROS, MOCA.		1	500,000.00	0.00	0.00	0.00	500,000.00	0.00	500,000.00	0.00	0.00	0.00	0.00	0.00	500,000.00
<b>Total Programa - 01</b>							1,500,000.00	0.00	0.00	0.00	1,500,000.00	1,023,795.00	2,523,795.00	647,605.16	133,602.15	781,207.31	0.00	781,207.31	1,742,587.69
<b>Programa: 11 - Gestión y ejecución de proyectos municipales</b>																			
01				Construcción de vías de comunicación y anexos			28,194,000.00	0.00	0.00	0.00	28,194,000.00	14,906,547.35	43,100,547.35	24,601,678.74	7,424,331.84	32,026,010.58	0.00	32,026,010.58	11,074,536.77
01	0051			CONSTRUCCION DE ACERAS, CONTENES Y BADENES EN EL BARRIO MORONTA, MOCA.	X	2	2,000,000.00	0.00	0.00	0.00	2,000,000.00	0.00	2,000,000.00	0.00	0.00	0.00	0.00	0.00	2,000,000.00
01	0052			CONSTRUCCION DE ACERAS, CONTENES Y BADENES EN EL BARRIO LA CLOACA, MOCA.	X	2	2,000,000.00	0.00	0.00	0.00	2,000,000.00	0.00	2,000,000.00	0.00	0.00	0.00	0.00	0.00	2,000,000.00
01	0053			CONSTRUCCION PUENTE PEATONAL, GUAUCI FRENTE A LA ESCUELA.		2	3,044,000.00	0.00	0.00	0.00	3,044,000.00	0.00	3,044,000.00	0.00	2,308,163.08	2,308,163.08	0.00	2,308,163.08	735,836.92
01	0054			CONSTRUCCION ACERAS, CONTENES Y ARREGLO DE CAMINOS, ENTRADA EL CHOFAN, ZAFARRAYA.	X	2	2,000,000.00	0.00	0.00	0.00	2,000,000.00	0.00	2,000,000.00	368,530.53	1,129,258.66	1,497,789.19	0.00	1,497,789.19	502,210.81
01	0055			CONSTRUCCION ACERAS, CONTENES Y ARREGLO DE CAMINO, PASO DE MOCA, MOCA.	X	2	2,000,000.00	0.00	0.00	0.00	2,000,000.00	0.00	2,000,000.00	1,315,961.16	543,269.19	1,859,230.35	0.00	1,859,230.35	140,769.65

**MINISTERIO DE HACIENDA**  
**DIRECCION GENERAL DE PRESUPUESTO**  
**EJECUCION FINANCIERA TRIMESTRAL DE LOS PROYECTOS Y OBRAS**  
**CORRESPONDIENTE AL TERCER TRIMESTRE DEL AÑO 2023**

Código del Capítulo: **7081**

Denominación: **Ayuntamiento Municipal de Moca**

Proyecto	Obra	Código SNIP	Geográfico	Denominación	Participativo	Modalidad de Contrato	Costo Total de la Obra	Ejecutado (devengado) años anteriores	Pagado años Anteriores	Pendiente por Pagar	Presupuesto del Año			Ejecución Financiera Trimestral			Pagado en trimestres por deudas de años anteriores	Total General Pagado	Monto Pendiente de Pago
											Original	Modificaciones	Vigente	Pagado Trimestres Anteriores	Pagado en el Trimestre	Pagado Acumulado a la Fecha			
1	2	3	4	5	6	7	8	9	10	11=9-10	12	13	14=12 +/- 13	15	16	17=15+16	18	19=10+17+18	20=8 +/- 13 -19
01	0056			CONSTRUCCION DE ACERAS-ANDENES, LA JOYITA-LA PISCINA, MOCA.		1	750,000.00	0.00	0.00	0.00	750,000.00	0.00	750,000.00	0.00	750,000.00	750,000.00	0.00	750,000.00	0.00
01	0057			CONSTRUCCION DE ACERAS-ANDENES, EN LA JOYITA-BARRIO DON BOSCO, MOCA.		1	500,000.00	0.00	0.00	0.00	500,000.00	0.00	500,000.00	0.00	500,000.00	500,000.00	0.00	500,000.00	0.00
01	0058			CONSTRUCCION ACERAS, BARRIO ALTOS DE CHAVON, MOCA.		2	700,000.00	0.00	0.00	0.00	700,000.00	0.00	700,000.00	0.00	0.00	0.00	0.00	0.00	700,000.00
01	0059			CONSTRUCCION DE ACERAS Y CONTENES EN DIFERENTES PUNTOS DE LA CIUDAD.		2	3,000,000.00	0.00	0.00	0.00	3,000,000.00	2,022,367.44	5,022,367.44	3,635,880.07	822,415.90	4,458,295.97	0.00	4,458,295.97	564,071.47
01	0060			CONSTRUCCION PUENTE CAJON EN DIFERENTES PUNTOS DEL MUNICIPIO DE MOCA.		2	1,500,000.00	0.00	0.00	0.00	1,500,000.00	0.00	1,500,000.00	84,901.24	92,400.44	177,301.68	0.00	177,301.68	1,322,698.32
01	0061			SEÑALIZACION VERTICAL Y HORIZONTAL EN DIFERENTES PUNTOS DEL MUNICIPIO DE MOCA.		1	2,500,000.00	0.00	0.00	0.00	2,500,000.00	1,999,010.56	4,499,010.56	2,750,875.31	1,247,062.44	3,997,937.75	0.00	3,997,937.75	501,072.81
01	0062			CONSTRUCCION CARRETERA ANILLO CIRCUNVALATORIO LOS LOPEZ-ESTANCIA NUEVA (LA MILAGROSA).		2	6,500,000.00	0.00	0.00	0.00	6,500,000.00	10,000,899.35	16,500,899.35	15,709,550.17	31,762.13	15,741,312.30	0.00	15,741,312.30	759,587.05
01	0063			CONSTRUCCION DE ENCACHES EN LA PLAYITA, SANTA ROSA, MOCA.		2	500,000.00	0.00	0.00	0.00	500,000.00	0.00	500,000.00	0.00	0.00	0.00	0.00	0.00	500,000.00
01	0064			CONSTRUCCION DE ACERAS FRENTE AL ZOOLOGICO MUNICIPAL, MOCA.		2	700,000.00	0.00	0.00	0.00	700,000.00	0.00	700,000.00	0.00	0.00	0.00	0.00	0.00	700,000.00
01	0065			CONSTRUCCION PUENTE SANTA ANA, SAN FRANCISCO, PASO DE MOCA.		2	500,000.00	0.00	0.00	0.00	500,000.00	0.00	500,000.00	0.00	0.00	0.00	0.00	0.00	500,000.00
01	0066			TERMINACION ENCACHE EN LA MANZANA, SAN LUIS.			0.00	0.00	0.00	0.00	0.00	115,602.00	115,602.00	115,601.54	0.00	115,601.54	0.00	115,601.54	0.46
01	0067			TERMINACION CONSTRUCCION DE ACERAS, CONTENES Y ACONDICIONAMIENTO DE CALLES EN LOS JENGIBRE.			0.00	0.00	0.00	0.00	0.00	628,668.00	628,668.00	620,378.72	0.00	620,378.72	0.00	620,378.72	8,289.28



**MINISTERIO DE HACIENDA**  
**DIRECCION GENERAL DE PRESUPUESTO**  
**EJECUCION FINANCIERA TRIMESTRAL DE LOS PROYECTOS Y OBRAS**  
**CORRESPONDIENTE AL TERCER TRIMESTRE DEL AÑO 2023**

Código del Capítulo: **7081**

Denominación: **Ayuntamiento Municipal de Moca**

Proyecto	Obra	Código SNIP	Geográfico	Denominación	Participativo	Modalidad de Contrato	Costo Total de la Obra	Ejecutado (devengado) años anteriores	Pagado años Anteriores	Pendiente por Pagar	Presupuesto del Año			Ejecución Financiera Trimestral			Pagado en trimestres por deudas de años anteriores	Total General Pagado	Monto Pendiente de Pago
											Original	Modificaciones	Vigente	Pagado Trimestres Anteriores	Pagado en el Trimestre	Pagado Acumulado a la Fecha			
1	2	3	4	5	6	7	8	9	10	11=9-10	12	13	14=12 +/- 13	15	16	17=15+16	18	19=10+17+18	20=8 +/- 13 -19
01	0068			CONSTRUCCION PUENTE PEATONAL EN LA ERMITA, MOCA.			0.00	0.00	0.00	0.00	0.00	140,000.00	140,000.00	0.00	0.00	0.00	0.00	0.00	140,000.00
02				Reparación y acondicionamiento de vías de comunicación			9,500,000.00	0.00	0.00	0.00	9,500,000.00	2,000,000.00	11,500,000.00	6,243,964.94	1,796,776.83	8,040,741.77	0.00	8,040,741.77	3,459,258.23
02	0051			BACHEO CON ASFALTO EN DIFERENTES PUNTOS DE LA CIUDAD.		1	4,500,000.00	0.00	0.00	0.00	4,500,000.00	600,000.00	5,100,000.00	2,964,317.98	1,451,017.02	4,415,335.00	0.00	4,415,335.00	684,665.00
02	0052			REPARACION DE CAMINOS VECINALES EN DIFERENTES PUNTOS DEL MUNICIPIO DE MOCA.		1	4,500,000.00	0.00	0.00	0.00	4,500,000.00	600,000.00	5,100,000.00	3,279,646.96	345,759.81	3,625,406.77	0.00	3,625,406.77	1,474,593.23
02	0053			REPARACION DE SEMAFOROS UBICADOS EN DIFERENTES PUNTOS DE LA CIUDAD DE MOCA.		2	200,000.00	0.00	0.00	0.00	200,000.00	0.00	200,000.00	0.00	0.00	0.00	0.00	0.00	200,000.00
02	0054			IMPRIMACION DE CALLES EN LAS FLORES, MOCA.		1	300,000.00	0.00	0.00	0.00	300,000.00	0.00	300,000.00	0.00	0.00	0.00	0.00	0.00	300,000.00
02	0055			ACONDICIONAMIENTO Y PINTURA DE ENTRADAS EN LA CIUDAD, MOCA.			0.00	0.00	0.00	0.00	0.00	800,000.00	800,000.00	0.00	0.00	0.00	0.00	0.00	800,000.00
07				<b>Construcción de viviendas</b>			1,000,000.00	0.00	0.00	0.00	1,000,000.00	0.00	1,000,000.00	0.00	0.00	0.00	0.00	0.00	1,000,000.00
07	0051			CONSTRUCCION DE VIVIENDAS EN EL BARRIO SALSIPUEDES, MOCA.		2	1,000,000.00	0.00	0.00	0.00	1,000,000.00	0.00	1,000,000.00	0.00	0.00	0.00	0.00	0.00	1,000,000.00
08				<b>Reparación de viviendas</b>			1,050,000.00	0.00	0.00	0.00	1,050,000.00	0.00	1,050,000.00	111,290.92	23,966.19	135,257.11	0.00	135,257.11	914,742.89
08	0051			REPARACION DE VIVIENDAS EN DIFERNTES PUNTOS DEL MUNICIPIO DE MOCA.		1	1,050,000.00	0.00	0.00	0.00	1,050,000.00	0.00	1,050,000.00	111,290.92	23,966.19	135,257.11	0.00	135,257.11	914,742.89
11				<b>Instalaciones eléctricas</b>			2,500,000.00	0.00	0.00	0.00	2,500,000.00	0.00	2,500,000.00	1,389,000.00	0.00	1,389,000.00	0.00	1,389,000.00	1,111,000.00
11	0051			COLOCACION DE LAMPARAS EN DIFERENTES PUNTOS EL MUNICIPIO DE MOCA.		1	2,500,000.00	0.00	0.00	0.00	2,500,000.00	0.00	2,500,000.00	1,389,000.00	0.00	1,389,000.00	0.00	1,389,000.00	1,111,000.00
<b>Total Programa - 11</b>							42,244,000.00	0.00	0.00	0.00	42,244,000.00	16,906,547.35	59,150,547.35	32,345,934.60	9,245,074.86	41,591,009.46	0.00	41,591,009.46	17,559,537.89
<b>Programa: 12 - Fortalecimiento de los servicios públicos municipales</b>																			
<b>Producto: 2 - Ciudadanos con servicios de recolección y traslado de residuos sólidos a través de las brigadas de limpieza</b>																			
01				Intervención de vertederos			500,000.00	0.00	0.00	0.00	500,000.00	500,000.00	1,000,000.00	0.00	0.00	0.00	0.00	0.00	1,000,000.00

**MINISTERIO DE HACIENDA**  
**DIRECCION GENERAL DE PRESUPUESTO**  
**EJECUCION FINANCIERA TRIMESTRAL DE LOS PROYECTOS Y OBRAS**  
**CORRESPONDIENTE AL TERCER TRIMESTRE DEL AÑO 2023**

Código del Capítulo: **7081**

Denominación: **Ayuntamiento Municipal de Moca**

Proyecto	Obra	Código SNIP	Geográfico	Denominación	Participativo	Modalidad de Contrato	Costo Total de la Obra	Ejecutado (devengado) años anteriores	Pagado años Anteriores	Pendiente por Pagar	Presupuesto del Año			Ejecución Financiera Trimestral			Pagado en trimestres por deudas de años anteriores	Total General Pagado	Monto Pendiente de Pago
											Original	Modificaciones	Vigente	Pagado Trimestres Anteriores	Pagado en el Trimestre	Pagado Acumulado a la Fecha			
1	2	3	4	5	6	7	8	9	10	11=9-10	12	13	14=12 +/- 13	15	16	17=15+16	18	19=10+17+18	20=8 +/- 13 -19
01	0051			CONSTRUCCION RAMPAS PARA ESTACION DE TRANSFERENCIA EN EL VERTEDERO MUNICIPAL.		2	500,000.00	0.00	0.00	0.00	500,000.00	500,000.00	1,000,000.00	0.00	0.00	0.00	0.00	0.00	1,000,000.00
<b>Total Producto - 2</b>							500,000.00	0.00	0.00	0.00	500,000.00	500,000.00	1,000,000.00	0.00	0.00	0.00	0.00	0.00	1,000,000.00
<b>Producto: 3 - Ciudadanos con servicios de embellecimiento y conservación de parques, jardines y áreas verdes.</b>																			
01				Construcción instalación de infraestructuras urbanísticas y ornamentales			4,100,000.00	0.00	0.00	0.00	4,100,000.00	100,000.00	4,200,000.00	206,140.00	229,951.90	436,091.90	0.00	436,091.90	3,763,908.10
01	0051			CONSTRUCCION PORTAL ENTRADA DE MOCA, SANTA ROSA.		2	3,250,000.00	0.00	0.00	0.00	3,250,000.00	0.00	3,250,000.00	0.00	0.00	0.00	0.00	0.00	3,250,000.00
01	0052			REPARACION TRAMO CALLE PEATONAL 26 DE JULIO, MOCA.		2	850,000.00	0.00	0.00	0.00	850,000.00	0.00	850,000.00	206,140.00	185,404.74	391,544.74	0.00	391,544.74	458,455.26
01	0053			CONSTRUCCION CASSETAS PARA MOTOCONCHOS, MOCA.			0.00	0.00	0.00	0.00	0.00	100,000.00	100,000.00	0.00	44,547.16	44,547.16	0.00	44,547.16	55,452.84
02				Reparación infraestructuras urbanísticas y ornamentales			2,250,000.00	0.00	0.00	0.00	2,250,000.00	0.00	2,250,000.00	933,039.11	625,330.00	1,558,369.11	0.00	1,558,369.11	691,630.89
02	0052			PINTURA DE MURALES EN DIFERENTES PUNTOS DEL MUNICIPIO DE MOCA.		2	2,250,000.00	0.00	0.00	0.00	2,250,000.00	0.00	2,250,000.00	933,039.11	625,330.00	1,558,369.11	0.00	1,558,369.11	691,630.89
03				Construcción instalaciones recreativas			600,000.00	0.00	0.00	0.00	600,000.00	1,058,780.00	1,658,780.00	1,052,277.02	0.00	1,052,277.02	0.00	1,052,277.02	606,502.98
03	0051			CONSTRUCCION PARQUE CORONEL LORA FERNANDEZ, MOCA.		2	600,000.00	0.00	0.00	0.00	600,000.00	150,000.00	750,000.00	150,000.00	0.00	150,000.00	0.00	150,000.00	600,000.00
03	0052			TERMINACION PARQUE LOS MAESTROS, MOCA.			0.00	0.00	0.00	0.00	0.00	908,780.00	908,780.00	902,277.02	0.00	902,277.02	0.00	902,277.02	6,502.98
04				Reparación instalaciones recreativas			3,050,250.00	0.00	0.00	0.00	3,050,250.00	0.00	3,050,250.00	618,302.61	634,690.25	1,252,992.86	0.00	1,252,992.86	1,797,257.14
04	0051			REPARACION DE PARQUES, PLAZAS Y BOULEVARES EN DIFERENTES PUNTOS DEL MUNICIPIO DE MOCA.		2	2,550,250.00	0.00	0.00	0.00	2,550,250.00	0.00	2,550,250.00	618,302.61	634,690.25	1,252,992.86	0.00	1,252,992.86	1,297,257.14
04	0052			REPARACION PLAZOLETA CORAZON DE JESUS, MOCA. (CONTRAPARTIDA)		2	500,000.00	0.00	0.00	0.00	500,000.00	0.00	500,000.00	0.00	0.00	0.00	0.00	0.00	500,000.00
<b>Total Producto - 3</b>							10,000,250.00	0.00	0.00	0.00	10,000,250.00	1,158,780.00	11,159,030.00	2,809,758.74	1,489,972.15	4,299,730.89	0.00	4,299,730.89	6,859,299.11
<b>Total Programa - 12</b>							10,500,250.00	0.00	0.00	0.00	10,500,250.00	1,658,780.00	12,159,030.00	2,809,758.74	1,489,972.15	4,299,730.89	0.00	4,299,730.89	7,859,299.11



**MINISTERIO DE HACIENDA**  
**DIRECCION GENERAL DE PRESUPUESTO**  
**EJECUCION FINANCIERA TRIMESTRAL DE LOS PROYECTOS Y OBRAS**  
**CORRESPONDIENTE AL TERCER TRIMESTRE DEL AÑO 2023**

Código del Capítulo: **7081**

Denominación: **Ayuntamiento Municipal de Moca**

Proyecto	Obra	Código SNIP	Geográfico	Denominación	Participativo	Modalidad de Contrato	Costo Total de la Obra	Ejecutado (devengado) años anteriores	Pagado años Anteriores	Pendiente por Pagar	Presupuesto del Año			Ejecución Financiera Trimestral			Pagado en trimestres por deudas de años anteriores	Total General Pagado	Monto Pendiente de Pago
											Original	Modificaciones	Vigente	Pagado Trimestres Anteriores	Pagado en el Trimestre	Pagado Acumulado a la Fecha			
1	2	3	4	5	6	7	8	9	10	11=9-10	12	13	14=12 +/- 13	15	16	17=15+16	18	19=10+17+18	20=8 +/- 13 -19
<b>Programa: 14 - Gestión y administración de servicios funerarios</b>																			
<b>Producto: 2 - Ciudadanos beneficiados con servicios funerarios</b>																			
01				Construcción en cementerios			500,000.00	0.00	0.00	0.00	500,000.00	300,000.00	800,000.00	500,000.00	298,800.00	798,800.00	0.00	798,800.00	1,200.00
01	0051			CONSTRUCCION DE NICHOS PUBLICOS EN EL CEMENTERIO MUNICIPAL, MOCA.		2	500,000.00	0.00	0.00	0.00	500,000.00	0.00	500,000.00	500,000.00	0.00	500,000.00	0.00	500,000.00	0.00
01	0052			CONSTRUCCION VERJA EN EL CEMENTERIO MUNICIPAL.			0.00	0.00	0.00	0.00	0.00	300,000.00	300,000.00	0.00	298,800.00	298,800.00	0.00	298,800.00	1,200.00
<b>Total Producto - 2</b>							500,000.00	0.00	0.00	0.00	500,000.00	300,000.00	800,000.00	500,000.00	298,800.00	798,800.00	0.00	798,800.00	1,200.00
<b>Total Programa - 14</b>							500,000.00	0.00	0.00	0.00	500,000.00	300,000.00	800,000.00	500,000.00	298,800.00	798,800.00	0.00	798,800.00	1,200.00
<b>Programa: 15 - Desarrollo social y participación comunitaria</b>																			
<b>Producto: 2 - Ciudadanos con educación comunitaria y actividades sobre arte, cultura y deporte</b>																			
01				Construcción de Instalaciones deportivas			5,658,784.00	0.00	0.00	0.00	5,658,784.00	1,516,631.00	7,175,415.00	2,727,485.52	1,857,919.43	4,585,404.95	0.00	4,585,404.95	2,590,010.05
01	0051			TERMINACION CANCHA DE BALONCESTO EN EL COROZO, MOCA.		2	1,708,784.00	0.00	0.00	0.00	1,708,784.00	0.00	1,708,784.00	1,284,358.52	271,002.54	1,555,361.06	0.00	1,555,361.06	153,422.94
01	0052			CONSTRUCCION CANCHA MIXTA, GUAUCI, MOCA.	X	2	2,000,000.00	0.00	0.00	0.00	2,000,000.00	0.00	2,000,000.00	376,496.61	1,586,916.89	1,963,413.50	0.00	1,963,413.50	36,586.50
01	0053			CONSTRUCCION MEDIA CANCHA DE BALONCESTO, LOS LOPEZ III, MOCA.		1	650,000.00	0.00	0.00	0.00	650,000.00	0.00	650,000.00	0.00	0.00	0.00	0.00	0.00	650,000.00
01	0054			CONSTRUCCION MEDIA CANCHA DE BALONCESTO EN VILLA ITALIA, MOCA.		1	650,000.00	0.00	0.00	0.00	650,000.00	0.00	650,000.00	0.00	0.00	0.00	0.00	0.00	650,000.00
01	0055			CONSTRUCCION MEDIA CANCHA DE BALONCESTO EN EL BARRIO LA CLOACA, MOCA.		1	650,000.00	0.00	0.00	0.00	650,000.00	0.00	650,000.00	0.00	0.00	0.00	0.00	0.00	650,000.00
01	0056			TERMINACION CANCHA DE BALONCESTO EN EL ALGARROBO, MOCA.			0.00	0.00	0.00	0.00	0.00	1,066,631.00	1,066,631.00	1,066,630.39	0.00	1,066,630.39	0.00	1,066,630.39	0.61
01	0058			CONSTRUCCION GRADA PLAY DE VOLEIBOL EN PASO DE MOCA.			0.00	0.00	0.00	0.00	0.00	150,000.00	150,000.00	0.00	0.00	0.00	0.00	0.00	150,000.00

**MINISTERIO DE HACIENDA**  
**DIRECCION GENERAL DE PRESUPUESTO**  
**EJECUCION FINANCIERA TRIMESTRAL DE LOS PROYECTOS Y OBRAS**  
**CORRESPONDIENTE AL TERCER TRIMESTRE DEL AÑO 2023**

Código del Capítulo: **7081**

Denominación: **Ayuntamiento Municipal de Moca**

Proyecto	Obra	Código SNIP	Geográfico	Denominación	Participativo	Modificador de Contrato	Costo Total de la Obra	Ejecutado (devengado) años anteriores	Pagado años Anteriores	Pendiente por Pagar	Presupuesto del Año			Ejecución Financiera Trimestral			Pagado en trimestres por deudas de años anteriores	Total General Pagado	Monto Pendiente de Pago
											Original	Modificaciones	Vigente	Pagado Trimestres Anteriores	Pagado en el Trimestre	Pagado Acumulado a la Fecha			
1	2	3	4	5	6	7	8	9	10	11=9-10	12	13	14=12 +/- 13	15	16	17=15+16	18	19=10+17+18	20=8 +/- 13 -19
01	0059			CONSTRUCCION MEDIA CANCHA DE BALONCESTO EN EL ANTIGUO VERTEDERO MUNICIPAL.			0.00	0.00	0.00	0.00	0.00	300,000.00	300,000.00	0.00	0.00	0.00	0.00	0.00	300,000.00
02				Reparación de Instalaciones Deportivas			1,200,000.00	0.00	0.00	0.00	1,200,000.00	673,404.00	1,873,404.00	882,596.87	346,975.20	1,229,572.07	0.00	1,229,572.07	643,831.93
02	0051			REPARACION DE CANCHAS EN DIFERENTES PUNTOS DEL MUNICIPIO DE MOCA.		1	1,200,000.00	0.00	0.00	0.00	1,200,000.00	673,404.00	1,873,404.00	882,596.87	346,975.20	1,229,572.07	0.00	1,229,572.07	643,831.93
03				Construcción de infraestructuras culturales y educativas			1,900,000.00	0.00	0.00	0.00	1,900,000.00	0.00	1,900,000.00	0.00	0.00	0.00	0.00	0.00	1,900,000.00
03	0051			TERMINACION CLUB CALAC 1		2	1,000,000.00	0.00	0.00	0.00	1,000,000.00	0.00	1,000,000.00	0.00	0.00	0.00	0.00	0.00	1,000,000.00
03	0052			TERMINACION COSNTRUCCION MONUMENTO A LA BIBLIA, MOCA.		1	500,000.00	0.00	0.00	0.00	500,000.00	0.00	500,000.00	0.00	0.00	0.00	0.00	0.00	500,000.00
03	0053			CONSTRUCCION MONUMENTO A LOS MOCANOS RESIDENTES EN EL EXTERIOR, EN LA CIUDAD DE MOCA.		1	400,000.00	0.00	0.00	0.00	400,000.00	0.00	400,000.00	0.00	0.00	0.00	0.00	0.00	400,000.00
04				Reparación infraestructuras culturales y educativas			2,000,000.00	0.00	0.00	0.00	2,000,000.00	0.00	2,000,000.00	366,328.46	1,179,387.23	1,545,715.69	0.00	1,545,715.69	454,284.31
04	0051			REPARACION CLUB LA SOLEDAD, MOCA.	X	2	2,000,000.00	0.00	0.00	0.00	2,000,000.00	0.00	2,000,000.00	366,328.46	1,179,387.23	1,545,715.69	0.00	1,545,715.69	454,284.31
<b>Total Producto - 2</b>							10,758,784.00	0.00	0.00	0.00	10,758,784.00	2,190,035.00	12,948,819.00	3,976,410.85	3,384,281.86	7,360,692.71	0.00	7,360,692.71	5,588,126.29
<b>Total Programa - 15</b>							10,758,784.00	0.00	0.00	0.00	10,758,784.00	2,190,035.00	12,948,819.00	3,976,410.85	3,384,281.86	7,360,692.71	0.00	7,360,692.71	5,588,126.29
<b>Programa: 17 - Regulación, gestión y administración de los espacios públicos y del medio ambiente</b>																			
02				Reparación de mercados, mataderos y plazas municipales			1,250,000.00	0.00	0.00	0.00	1,250,000.00	0.00	1,250,000.00	64,687.41	93,318.82	158,006.23	0.00	158,006.23	1,091,993.77
02	0051			REPARACIONES EN EL MATADERO MUNICIPAL, MOCA.		1	300,000.00	0.00	0.00	0.00	300,000.00	0.00	300,000.00	0.00	0.00	0.00	0.00	0.00	300,000.00
02	0052			REPARACION EN EL MERCADO MUNICIPAL, MOCA.		1	650,000.00	0.00	0.00	0.00	650,000.00	0.00	650,000.00	64,687.41	16,167.59	80,855.00	0.00	80,855.00	569,145.00
02	0053			REPARACIONES EN LA PLAZA MUNICIPAL, MOCA.		1	300,000.00	0.00	0.00	0.00	300,000.00	0.00	300,000.00	0.00	77,151.23	77,151.23	0.00	77,151.23	222,848.77




**MINISTERIO DE HACIENDA**  
**DIRECCION GENERAL DE PRESUPUESTO**  
**EJECUCION FINANCIERA TRIMESTRAL DE LOS PROYECTOS Y OBRAS**  
**CORRESPONDIENTE AL TERCER TRIMESTRE DEL AÑO 2023**


Código del Capítulo: **7081**


Denominación: **Ayuntamiento Municipal de Moca**

Proyecto	Obra	Código SNIP	Geográfico	Denominación	Participativo	Modalidad de Contrato	Costo Total de la Obra	Ejecutado (devengado) años anteriores	Pagado años Anteriores	Pendiente por Pagar	Presupuesto del Año			Ejecución Financiera Trimestral			Pagado en trimestres por deudas de años anteriores	Total General Pagado	Monto Pendiente de Pago
											Original	Modificaciones	Vigente	Pagado Trimestres Anteriores	Pagado en el Trimestre	Pagado Acumulado a la Fecha			
1	2	3	4	5	6	7	8	9	10	11=9-10	12	13	14=12 +/- 13	15	16	17=15+16	18	19=10+17+18	20=8 +/- 13 - 19
03				Construcción de infraestructuras sanitarias, de alcantarillado y medio ambiente			3,800,000.00	0.00	0.00	0.00	3,800,000.00	1,039,000.00	4,839,000.00	429,222.39	1,154,160.80	1,583,383.19	0.00	1,583,383.19	3,255,616.81
03	0051			CONSTRUCCION DRENAJE PLUVIAL BARRIO DON BOSCO (CANCHA SAN SEBASTIAN), MOCA.		2	700,000.00	0.00	0.00	0.00	700,000.00	0.00	700,000.00	0.00	0.00	0.00	0.00	0.00	700,000.00
03	0052			CONSTRUCCION DE TAPA DE IMBORNALES PARA COLOCARLAS EN DIFERENTES PUNTOS DEL MUNICIPIO DE MOCA.		1	500,000.00	0.00	0.00	0.00	500,000.00	0.00	500,000.00	0.00	201,118.50	201,118.50	0.00	201,118.50	298,881.50
03	0053			CONSTRUCCION DRENAJE PLUVIAL EN DIFERENTES PUNTOS DEL MUNICIPIO DE MOCA.		1	1,000,000.00	0.00	0.00	0.00	1,000,000.00	1,039,000.00	2,039,000.00	429,222.39	953,042.30	1,382,264.69	0.00	1,382,264.69	656,735.31
03	0054			CONSTRUCCION DRENAJE PLUVIAL URBANIZACION LA ERMITA, PASO DE MOCA. (CONTRAPARTIDA)		1	500,000.00	0.00	0.00	0.00	500,000.00	0.00	500,000.00	0.00	0.00	0.00	0.00	0.00	500,000.00
03	0055			CONSTRUCCION DRENAJE PLUVIAL BARRIO ORLANDO MARTINEZ, LA ERMITA, MOCA. (CONTRAPARTIDA)		2	500,000.00	0.00	0.00	0.00	500,000.00	0.00	500,000.00	0.00	0.00	0.00	0.00	0.00	500,000.00
03	0056			CONSTRUCCION DRENAJE PLUVIALEN JARRO SUCIO, GUAUCI, MOCA. (CONTRAPARTIDA)		2	600,000.00	0.00	0.00	0.00	600,000.00	0.00	600,000.00	0.00	0.00	0.00	0.00	0.00	600,000.00
<b>Total Programa - 17</b>							5,050,000.00	0.00	0.00	0.00	5,050,000.00	1,039,000.00	6,089,000.00	493,909.80	1,247,479.62	1,741,389.42	0.00	1,741,389.42	4,347,610.58
<b>Total General RD\$</b>							70,553,034.00	0.00	0.00	0.00	70,553,034.00	23,118,157.35	93,671,191.35	40,773,619.15	15,799,210.64	56,572,829.79	0.00	56,572,829.79	37,098,361.56

  
Preparado por

  
Revisado por

  
Aprobado por



**MINISTERIO DE HACIENDA**  
**DIRECCION GENERAL DE PRESUPUESTO**  
**EJECUCION TRIMESTRAL DE LOS INGRESOS Y FUENTES DE FINANCIAMIENTO**  
**CORRESPONDIENTE AL TERCER TRIMESTRE DEL AÑO 2023**

Código Capítulo: **7081**

Denominación: **Ayuntamiento Municipal de Moca**

Fondo: **Funeraria**

Clasificador de Ingresos					Concepto Definición	Entidad Orogante	Fuente Financiamiento	Fuente Especifica	Organismo Financiacior	Presupuesto			Percibido					
Tipo	Concepto	Cuenta	Subcuenta	Auxiliar						Original	Modificaciones	Vigente	Acumulado Anterior	Total Trimestre	Acumulado a la Fecha	(%) Ingresado a la Fecha	Balance por Percibir	(%) Balance por Percibir
1	2	3	4	5	6	7	8	9	10	11	12	13=11+12	14	15	16=14+15	17=16/13	18=13-16	19=18/13
3					<b>Clasificador de Financiamiento</b>					12,000,000.00	9,922,670.32	21,922,670.32	10,237,520.32	9,093,800.00	19,331,320.32	88.18	2,591,350.00	11.82
3	1				<b>DISMINUCIÓN DE ACTIVOS FINANCIEROS</b>					0.00	3,922,670.32	3,922,670.32	3,922,670.32	0.00	3,922,670.32	100.00	0.00	0.00
3	1	1			DISMINUCIÓN DE ACTIVOS FINANCIEROS CORRIENTES					0.00	3,922,670.32	3,922,670.32	3,922,670.32	0.00	3,922,670.32	100.00	0.00	0.00
3	1	1	1		Disminución de disponibilidades					0.00	3,922,670.32	3,922,670.32	3,922,670.32	0.00	3,922,670.32	100.00	0.00	0.00
3	1	1	1	01	Disminución de disponibilidades internas	0000	30	9998	102	0.00	3,922,670.32	3,922,670.32	3,922,670.32	0.00	3,922,670.32	100.00	0.00	0.00
3	2				<b>INCREMENTO DE PASIVOS</b>					0.00	6,000,000.00	6,000,000.00	0.00	6,000,000.00	6,000,000.00	100.00	0.00	0.00
3	2	1			INCREMENTO DE PASIVOS CORRIENTES					0.00	6,000,000.00	6,000,000.00	0.00	6,000,000.00	6,000,000.00	100.00	0.00	0.00
3	2	1	3		Obtención de préstamos de corto plazo					0.00	6,000,000.00	6,000,000.00	0.00	6,000,000.00	6,000,000.00	100.00	0.00	0.00
3	2	1	3	01	Obtención de préstamos internos de corto plazo	0000	50	2006	099	0.00	6,000,000.00	6,000,000.00	0.00	6,000,000.00	6,000,000.00	100.00	0.00	0.00
3	3				<b>INCREMENTO DE FONDOS DE TERCEROS</b>					12,000,000.00	0.00	12,000,000.00	6,314,850.00	3,093,800.00	9,408,650.00	78.41	2,591,350.00	21.59
3	3	3			Fianzas Judiciales Y Depósitos En Consignación					12,000,000.00	0.00	12,000,000.00	6,314,850.00	3,093,800.00	9,408,650.00	78.41	2,591,350.00	21.59
3	3	3	1		Fianzas judiciales y depósitos en consignación					12,000,000.00	0.00	12,000,000.00	6,314,850.00	3,093,800.00	9,408,650.00	78.41	2,591,350.00	21.59
3	3	3	1	01	Fianzas judiciales y depósitos en consignación	0000	90	1022	102	12,000,000.00	0.00	12,000,000.00	6,314,850.00	3,093,800.00	9,408,650.00	78.41	2,591,350.00	21.59
<b>TOTAL RD\$</b>										<b>12,000,000.00</b>	<b>9,922,670.32</b>	<b>21,922,670.32</b>	<b>10,237,520.32</b>	<b>9,093,800.00</b>	<b>19,331,320.32</b>	<b>88.18</b>	<b>2,591,350.00</b>	<b>11.82</b>

Preparado por



Revisado por



Aprobado por





MINISTERIO DE HACIENDA  
DIRECCION GENERAL DE PRESUPUESTO

EJECUCIÓN TRIMESTRAL DE LOS GASTOS Y APLICACIONES FINANCIERAS POR DESTINO DE FONDOS Y ESTRUCTURA PROGRAMATICA  
CORRESPONDIENTE AL TERCER TRIMESTRE DEL AÑO 2023

Código del Capítulo: 7081

Denominación: Ayuntamiento Municipal de Moca

Destino de Fondos	Estructura Programática					SNIP	Clasificador del Gasto					Denominación del Gasto	Función	Fuente Financiamiento	Fuente Específica	Organismo Financiador	Presupuesto			Devengado				Balance Disponible	% Balance Disponible
	Partidas no Asig. a Prog.	Programa	Proyecto	Actividad/Obra	Tipo		Objeto	Cuenta	Subcuenta	Auxiliar	Original						Modificaciones	Vigente	Acumulado Anterior	Trimestre	A la Fecha	% Devengado a la Fecha			
																							17		
1	2	3	4	5	6	7	8	9	10	11	12	13	14	15	16	17	18	19 = 17 +/- 18	20	21	22 = 20 + 21	23 = 22 + 19	24 = 19 - 22	25 = 24 + 19	
4.1											Funeraria					12,000,000.00	9,922,670.32	21,922,670.32	9,341,137.34	6,230,388.03	15,571,525.37	71.03	6,351,144.95	28.97	
4.1					2						CLASIFICADOR DEL GASTO					11,700,000.00	9,057,892.32	20,757,892.32	9,148,204.41	5,998,529.03	15,146,733.44	72.97	5,611,158.88	27.03	
4.1		14									Gestión y administración de servicios funerarios					3,000,000.00	6,865,153.32	9,865,153.32	4,439,870.70	3,241,407.50	7,681,278.20	77.86	2,183,875.12	22.14	
4.1		14	03								Construcción Infraestructuras Religiosas y Fúnebres					3,000,000.00	6,865,153.32	9,865,153.32	4,439,870.70	3,241,407.50	7,681,278.20	77.86	2,183,875.12	22.14	
4.1		14	03	0051							CONSTRUCCION SEGUNDO NIVEL FUNERARIA MUNICIPAL, MOCA.					3,000,000.00	6,865,153.32	9,865,153.32	4,439,870.70	3,241,407.50	7,681,278.20	77.86	2,183,875.12	22.14	
4.1		14	03	0051	2	7					OBRAS					3,000,000.00	6,865,153.32	9,865,153.32	4,439,870.70	3,241,407.50	7,681,278.20	77.86	2,183,875.12	22.14	
4.1		14	03	0051	2	7	1				OBRAS EN EDIFICACIONES					3,000,000.00	6,865,153.32	9,865,153.32	4,439,870.70	3,241,407.50	7,681,278.20	77.86	2,183,875.12	22.14	
4.1		14	03	0051	2	7	1	2			Obras para edificación no residencial					3,000,000.00	6,865,153.32	9,865,153.32	4,439,870.70	3,241,407.50	7,681,278.20	77.86	2,183,875.12	22.14	
4.1		14	03	0051	2	7	1	2	01		Obras para edificación no residencial	4305	30	9998	102	0.00	2,736,053.32	2,736,053.32	1,439,870.70	0.00	1,439,870.70	52.63	1,296,182.62	47.37	
4.1		14	03	0051	2	7	1	2	01		Obras para edificación no residencial	4305	50	2006	099	0.00	4,129,100.00	4,129,100.00	0.00	3,241,407.50	3,241,407.50	78.50	887,692.50	21.50	
4.1		14	03	0051	2	7	1	2	01		Obras para edificación no residencial	4305	90	1022	102	3,000,000.00	0.00	3,000,000.00	3,000,000.00	0.00	3,000,000.00	100.00	0.00	0.00	
4.1		15									Desarrollo social y participación comunitaria					8,700,000.00	1,870,900.00	10,570,900.00	4,708,333.71	2,672,121.53	7,380,455.24	69.82	3,190,444.76	30.18	
4.1		15	00	0002							Servicios de coordinación y organización ciudadana y comunitaria					8,700,000.00	1,870,900.00	10,570,900.00	4,708,333.71	2,672,121.53	7,380,455.24	69.82	3,190,444.76	30.18	
4.1		15	00	0002	2	1					REMUNERACIONES Y CONTRIBUCIONES					2,290,908.00	-9,000.00	2,281,908.00	1,055,965.13	583,386.68	1,639,351.81	71.84	642,556.19	28.16	
4.1		15	00	0002	2	1	1				REMUNERACIONES					2,004,500.00	-9,000.00	1,995,500.00	984,172.48	524,447.23	1,508,619.71	75.60	486,880.29	24.40	
4.1		15	00	0002	2	1	1	2	08		Personal de carácter temporal	4102	90	1022	102	1,758,000.00	0.00	1,758,000.00	984,172.48	524,447.23	1,508,619.71	85.81	249,380.29	14.19	
4.1		15	00	0002	2	1	1	4	01		Sueldo Anual No. 13	4102	90	1022	102	146,500.00	0.00	146,500.00	0.00	0.00	0.00	0.00	0.00	146,500.00	100.00
4.1		15	00	0002	2	1	1	5	01		Prestaciones económicas	4102	90	1022	102	100,000.00	-9,000.00	91,000.00	0.00	0.00	0.00	0.00	0.00	91,000.00	100.00

MINISTERIO DE HACIENDA  
DIRECCION GENERAL DE PRESUPUESTO

EJECUCIÓN TRIMESTRAL DE LOS GASTOS Y APLICACIONES FINANCIERAS POR DESTINO DE FONDOS Y ESTRUCTURA PROGRAMATICA  
CORRESPONDIENTE AL TERCER TRIMESTRE DEL AÑO 2023

Código del Capítulo: 7081

Denominación: Ayuntamiento Municipal de Moca

Destino de Fondos	Estructura Programática					Clasificador del Gasto						Presupuesto			Devengado				Balance Disponible	% Balance Disponible					
	Partidas no Asig. a Prog.	Programa	Proyecto	Actividad/Obra	SNIP	Tipo	Objeto	Cuenta	Subcuenta	Auxiliar	Denominación del Gasto	Función	Fuente Financiamiento	Fuente Especifica	Organismo Financiador	Original	Modificaciones	Vigente			Acumulado Anterior	Trimestre	A la Fecha	% Devengado a la Fecha	
																									12
4.1		15	00	0002		2	1	5			CONTRIBUCIONES A LA SEGURIDAD SOCIAL					286,408.00	0.00	286,408.00	71,792.65	58,939.45	130,732.10	45.65	155,675.90	54.35	
4.1		15	00	0002		2	1	5	1	01	Contribuciones al seguro de salud	4102	90	1022	102	132,181.00	0.00	132,181.00	32,862.15	26,977.45	59,839.60	45.27	72,341.40	54.73	
4.1		15	00	0002		2	1	5	2	01	Contribuciones al seguro de pensiones	4102	90	1022	102	132,238.00	0.00	132,238.00	32,908.50	27,015.50	59,924.00	45.32	72,314.00	54.68	
4.1		15	00	0002		2	1	5	3	01	Contribuciones al seguro de riesgo laboral	4102	90	1022	102	21,989.00	0.00	21,989.00	6,022.00	4,946.50	10,968.50	49.88	11,020.50	50.12	
4.1		15	00	0002		2	2				CONTRATACIÓN DE SERVICIOS					4,670,000.00	679,400.00	5,349,400.00	3,330,668.86	1,843,747.27	5,174,416.13	96.73	174,983.87	3.27	
4.1		15	00	0002		2	2	2			PUBLICIDAD, IMPRESIÓN Y ENCUADERNACIÓN					75,000.00	-70,000.00	5,000.00	0.00	0.00	0.00	0.00	5,000.00	100.00	
4.1		15	00	0002		2	2	2	1	01	Publicidad y propaganda	4102	90	1022	102	75,000.00	-70,000.00	5,000.00	0.00	0.00	0.00	0.00	0.00	5,000.00	100.00
4.1		15	00	0002		2	2	5			ALQUILERES Y RENTAS					110,000.00	-82,600.00	27,400.00	0.00	0.00	0.00	0.00	27,400.00	100.00	
4.1		15	00	0002		2	2	5	4	01	Alquileres de equipos de transporte, tracción y elevación	4102	90	1022	102	100,000.00	-82,600.00	17,400.00	0.00	0.00	0.00	0.00	17,400.00	100.00	
4.1		15	00	0002		2	2	5	8	01	Otros alquileres y arrendamientos por derechos de usos	4102	90	1022	102	10,000.00	0.00	10,000.00	0.00	0.00	0.00	0.00	0.00	10,000.00	100.00
4.1		15	00	0002		2	2	6			SEGUROS					20,000.00	-9,500.00	10,500.00	0.00	0.00	0.00	0.00	10,500.00	100.00	
4.1		15	00	0002		2	2	6	2	01	Seguro de bienes muebles	4102	90	1022	102	20,000.00	-9,500.00	10,500.00	0.00	0.00	0.00	0.00	0.00	10,500.00	100.00
4.1		15	00	0002		2	2	7			SERVICIOS DE CONSERVACION, REPARACIONES MENORES E INSTALACIONES TEMPORALES					325,000.00	-68,000.00	257,000.00	151,018.86	0.00	151,018.86	58.76	105,981.14	41.24	
4.1		15	00	0002		2	2	7	1		Contratación de mantenimiento y reparaciones menores					200,000.00	-48,000.00	152,000.00	151,018.86	0.00	151,018.86	99.35	981.14	0.65	
4.1		15	00	0002		2	2	7	1	01	Mantenimiento y reparaciones menores en edificaciones	4102	90	1022	102	100,000.00	52,000.00	152,000.00	151,018.86	0.00	151,018.86	99.35	981.14	0.65	
4.1		15	00	0002		2	2	7	1	02	Mantenimiento y reparaciones especiales	4102	90	1022	102	100,000.00	-100,000.00	0.00	0.00	0.00	0.00	0.00	0.00	0.00	0.00
4.1		15	00	0002		2	2	7	2		Mantenimiento y reparación de maquinarias y equipos					125,000.00	-20,000.00	105,000.00	0.00	0.00	0.00	0.00	105,000.00	100.00	



**MINISTERIO DE HACIENDA**  
**DIRECCION GENERAL DE PRESUPUESTO**  
**EJECUCIÓN TRIMESTRAL DE LOS GASTOS Y APLICACIONES FINANCIERAS POR DESTINO DE FONDOS Y ESTRUCTURA PROGRAMATICA**  
**CORRESPONDIENTE AL TERCER TRIMESTRE DEL AÑO 2023**

Código del Capítulo: 7081

Denominación: Ayuntamiento Municipal de Moca

Destino de Fondos	Estructura Programática					SNIP	Clasificador del Gasto					Denominación del Gasto	Función	Fuente Financiamiento	Fuente Especifica	Organismo Financiador	Presupuesto			Devengado				Balance Disponible	% Balance Disponible
	Pérdidas no Asig. a Prog.	Programa	Proyecto	Actividad/Obra			Tipo	Objeto	Cuenta	Subcuenta	Auxiliar						Original	Modificaciones	Vigente	Acumulado Anterior	Trimestre	A la Fecha	% Devengado a la Fecha		
1	2	3	4	5	6	7	8	9	10	11	12	13	14	15	16	17	18	19 = 17 +/- 18	20	21	22 = 20 + 21	23 = 22 + 19	24 = 19 - 22	25 = 24 - 19	
4.1		15	00	0002		2	2	7	2	01	Mantenimiento y reparación de mobiliario y equipos de oficina	4102	90	1022	102	25,000.00	0.00	25,000.00	0.00	0.00	0.00	0.00	25,000.00	100.00	
4.1		15	00	0002		2	2	7	2	06	Mantenimiento y reparación de equipos de transporte, tracción y elevación	4102	90	1022	102	100,000.00	-20,000.00	80,000.00	0.00	0.00	0.00	0.00	80,000.00	100.00	
4.1		15	00	0002		2	2	8			<b>OTROS SERVICIOS NO INCLUIDOS EN CONCEPTOS ANTERIORES</b>					<b>4,140,000.00</b>	<b>909,500.00</b>	<b>5,049,500.00</b>	<b>3,179,650.00</b>	<b>1,843,747.27</b>	<b>5,023,397.27</b>	<b>99.48</b>	<b>26,102.73</b>	<b>0.52</b>	
4.1		15	00	0002		2	2	8	2	01	Comisiones y gastos bancarios	4102	90	1022	102	25,000.00	0.00	25,000.00	0.00	20,347.27	20,347.27	81.39	4,652.73	18.61	
4.1		15	00	0002		2	2	8	4	01	Servicios funerarios y gastos conexos	4102	90	1022	102	4,000,000.00	800,000.00	4,800,000.00	3,059,650.00	1,733,900.00	4,793,550.00	99.87	6,450.00	0.13	
4.1		15	00	0002		2	2	8	7		Servicios Técnicos y Profesionales					<b>115,000.00</b>	<b>109,500.00</b>	<b>224,500.00</b>	<b>120,000.00</b>	<b>89,500.00</b>	<b>209,500.00</b>	<b>93.32</b>	<b>15,000.00</b>	<b>6.68</b>	
4.1		15	00	0002		2	2	8	7	04	Servicios de capacitación	4102	90	1022	102	15,000.00	0.00	15,000.00	0.00	0.00	0.00	0.00	15,000.00	100.00	
4.1		15	00	0002		2	2	8	7	06	Otros servicios técnicos profesionales	4102	90	1022	102	100,000.00	109,500.00	209,500.00	120,000.00	89,500.00	209,500.00	100.00	0.00	0.00	
4.1		15	00	0002		2	3				<b>MATERIALES Y SUMINISTROS</b>					<b>739,092.00</b>	<b>47,000.00</b>	<b>786,092.00</b>	<b>98,288.77</b>	<b>156,121.44</b>	<b>254,410.21</b>	<b>32.36</b>	<b>531,681.79</b>	<b>67.64</b>	
4.1		15	00	0002		2	3	1			<b>ALIMENTOS Y PRODUCTOS AGROFORESTALES</b>					<b>274,092.00</b>	<b>0.00</b>	<b>274,092.00</b>	<b>39,599.70</b>	<b>104,430.44</b>	<b>144,030.14</b>	<b>52.55</b>	<b>130,061.86</b>	<b>47.45</b>	
4.1		15	00	0002		2	3	1	1	01	Alimentos y bebidas para personas	4102	90	1022	102	269,092.00	0.00	269,092.00	39,599.70	104,430.44	144,030.14	53.52	125,061.86	46.48	
4.1		15	00	0002		2	3	1	3	03	Productos Forestales	4102	90	1022	102	5,000.00	0.00	5,000.00	0.00	0.00	0.00	0.00	5,000.00	100.00	
4.1		15	00	0002		2	3	2			<b>TEXTILES Y VESTUARIOS</b>					<b>25,000.00</b>	<b>0.00</b>	<b>25,000.00</b>	<b>0.00</b>	<b>0.00</b>	<b>0.00</b>	<b>0.00</b>	<b>25,000.00</b>	<b>100.00</b>	
4.1		15	00	0002		2	3	2	3	01	Prendas y accesorios de vestir	4102	90	1022	102	25,000.00	0.00	25,000.00	0.00	0.00	0.00	0.00	25,000.00	100.00	
4.1		15	00	0002		2	3	5			<b>PRODUCTOS DE CUERO, CAUCHO Y PLÁSTICO</b>					<b>75,000.00</b>	<b>-20,000.00</b>	<b>55,000.00</b>	<b>0.00</b>	<b>0.00</b>	<b>0.00</b>	<b>0.00</b>	<b>55,000.00</b>	<b>100.00</b>	
4.1		15	00	0002		2	3	5	3	01	Llantas y neumáticos	4102	90	1022	102	75,000.00	-20,000.00	55,000.00	0.00	0.00	0.00	0.00	55,000.00	100.00	
4.1		15	00	0002		2	3	7			<b>COMBUSTIBLES, LUBRICANTES, PRODUCTOS QUIMICOS Y CONEXOS</b>					<b>70,000.00</b>	<b>0.00</b>	<b>70,000.00</b>	<b>5,154.75</b>	<b>1,000.00</b>	<b>6,154.75</b>	<b>8.79</b>	<b>63,845.25</b>	<b>91.21</b>	
4.1		15	00	0002		2	3	7	1		Combustibles y lubricantes					<b>70,000.00</b>	<b>0.00</b>	<b>70,000.00</b>	<b>5,154.75</b>	<b>1,000.00</b>	<b>6,154.75</b>	<b>8.79</b>	<b>63,845.25</b>	<b>91.21</b>	
4.1		15	00	0002		2	3	7	1	01	Gasolina	4102	90	1022	102	50,000.00	0.00	50,000.00	5,154.75	1,000.00	6,154.75	12.31	43,845.25	87.69	

**MINISTERIO DE HACIENDA**  
**DIRECCION GENERAL DE PRESUPUESTO**  
**EJECUCIÓN TRIMESTRAL DE LOS GASTOS Y APLICACIONES FINANCIERAS POR DESTINO DE FONDOS Y ESTRUCTURA PROGRAMATICA**  
**CORRESPONDIENTE AL TERCER TRIMESTRE DEL AÑO 2023**

Código del Capítulo: **7081**

Denominación: **Ayuntamiento Municipal de Moca**

Destino de Fondos	Estructura Programática					SNIP	Clasificador del Gasto					Denominación del Gasto	Función	Fuente Financiamiento	Fuente Especifica	Organismo Financiador	Presupuesto			Devengado			Balance Disponible	% Balance Disponible
	Partidas no Asig. a Prog.	Programa	Proyecto	Actividad/Obra			Tipo	Objeto	Cuenta	Subcuenta	Auxiliar						Original	Modificaciones	Vigente	Acumulado Anterior	Trimestre	A la Fecha		
1	2	3	4	5	6	7	8	9	10	11	12	13	14	15	16	17	18	19 = 17 +/- 18	20	21	22 = 20 + 21	23 = 22 + 19	24 = 19 - 22	25 = 24 + 19
4.1		15	00	0002		2	3	7	1	04	Gas GLP	4102	90	1022	102	10,000.00	0.00	10,000.00	0.00	0.00	0.00	0.00	10,000.00	100.00
4.1		15	00	0002		2	3	7	1	05	Aceites y Grasas	4102	90	1022	102	10,000.00	0.00	10,000.00	0.00	0.00	0.00	0.00	10,000.00	100.00
4.1		15	00	0002		2	3	9			<b>PRODUCTOS Y UTILES VARIOS</b>					<b>295,000.00</b>	<b>67,000.00</b>	<b>362,000.00</b>	<b>53,534.32</b>	<b>50,691.00</b>	<b>104,225.32</b>	<b>28.79</b>	<b>257,774.68</b>	<b>71.21</b>
4.1		15	00	0002		2	3	9	1	01	Material para limpieza	4102	90	1022	102	50,000.00	0.00	50,000.00	9,558.00	14,691.00	24,249.00	48.50	25,751.00	51.50
4.1		15	00	0002		2	3	9	2	01	Útiles de escritorio, oficina e informática	4102	90	1022	102	100,000.00	0.00	100,000.00	0.00	0.00	0.00	0.00	100,000.00	100.00
4.1		15	00	0002		2	3	9	5	01	Utiles de cocina y comedor	4102	90	1022	102	15,000.00	0.00	15,000.00	0.00	0.00	0.00	0.00	15,000.00	100.00
4.1		15	00	0002		2	3	9	6	01	Productos eléctricos y afines	4102	90	1022	102	5,000.00	0.00	5,000.00	0.00	0.00	0.00	0.00	5,000.00	100.00
4.1		15	00	0002		2	3	9	8	01	Repuestos	4102	90	1022	102	100,000.00	0.00	100,000.00	0.00	0.00	0.00	0.00	100,000.00	100.00
4.1		15	00	0002		2	3	9	9	01	Productos y Utiles Varios n.i.p	4102	90	1022	102	25,000.00	67,000.00	92,000.00	43,976.32	36,000.00	79,976.32	86.93	12,023.68	13.07
4.1		15	00	0002		2	6				<b>BIENES MUEBLES, INMUEBLES E INTANGIBLES</b>					<b>1,000,000.00</b>	<b>1,153,500.00</b>	<b>2,153,500.00</b>	<b>223,410.95</b>	<b>88,866.14</b>	<b>312,277.09</b>	<b>14.50</b>	<b>1,841,222.91</b>	<b>85.50</b>
4.1		15	00	0002		2	6	1			<b>MOBILIARIO Y EQUIPO</b>					<b>200,000.00</b>	<b>983,100.00</b>	<b>1,183,100.00</b>	<b>223,410.95</b>	<b>88,866.14</b>	<b>312,277.09</b>	<b>26.39</b>	<b>870,822.91</b>	<b>73.61</b>
4.1		15	00	0002		2	6	1	3	01	Equipos de tecnología de la información y comunicación	4102	90	1022	102	100,000.00	-40,815.00	59,185.00	0.00	0.00	0.00	0.00	59,185.00	100.00
4.1		15	00	0002		2	6	1	9		Otros mobiliarios y equipos no identificados precedentemente					100,000.00	1,023,915.00	1,123,915.00	223,410.95	88,866.14	312,277.09	27.78	811,637.91	72.22
4.1		15	00	0002		2	6	1	9	01	Otros mobiliarios y equipos no identificados precedentemente	4102	50	2006	099	0.00	900,500.00	900,500.00	0.00	88,866.14	88,866.14	9.87	811,633.86	90.13
4.1		15	00	0002		2	6	1	9	01	Otros mobiliarios y equipos no identificados precedentemente	4102	90	1022	102	100,000.00	123,415.00	223,415.00	223,410.95	0.00	223,410.95	100.00	4.05	0.00
4.1		15	00	0002		2	6	4			<b>VEHICULOS Y EQUIPO DE TRANSPORTE, TRACCIÓN Y ELEVACIÓN</b>					<b>800,000.00</b>	<b>170,400.00</b>	<b>970,400.00</b>	<b>0.00</b>	<b>0.00</b>	<b>0.00</b>	<b>0.00</b>	<b>970,400.00</b>	<b>100.00</b>
4.1		15	00	0002		2	6	4	1		Automóviles y camiones					800,000.00	170,400.00	970,400.00	0.00	0.00	0.00	0.00	970,400.00	100.00
4.1		15	00	0002		2	6	4	1	01	Automóviles y camiones	4102	50	2006	099	0.00	970,400.00	970,400.00	0.00	0.00	0.00	0.00	970,400.00	100.00
4.1		15	00	0002		2	6	4	1	01	Automóviles y camiones	4102	90	1022	102	800,000.00	-800,000.00	0.00	0.00	0.00	0.00	0.00	0.00	0.00



**MINISTERIO DE HACIENDA**  
**DIRECCION GENERAL DE PRESUPUESTO**  
**EJECUCIÓN TRIMESTRAL DE LOS GASTOS Y APLICACIONES FINANCIERAS POR DESTINO DE FONDOS Y ESTRUCTURA PROGRAMATICA**  
**CORRESPONDIENTE AL TERCER TRIMESTRE DEL AÑO 2023**

Código del Capítulo: **7081**

Denominación: **Ayuntamiento Municipal de Moca**

Destino de Fondos	Estructura Programática					SNIP	Clasificador del Gasto					Denominación del Gasto	Función	Fuente Financiamiento	Fuente Especifica	Organismo Financiador	Presupuesto			Devengado			Balance Disponible	% Balance Disponible
	Fuente no Asign. a Prog.	Programa	Proyecto	Actividad/Obra			Tipo	Objeto	Cuenta	Subcuenta	Auxiliar						Original	Modificaciones	Vigente	Acumulado Anterior	Trimestre	A la Fecha		
1	2	3	4	5	6	7	8	9	10	11	12	13	14	15	16	17	18	19 = 17 +/- 18	20	21	22 = 20 + 21	23 = 22 + 19	24 = 19 - 22	25 = 24 + 19
4.1	96										Deuda Pública y otras operaciones financieras					0.00	321,839.00	321,839.00	0.00	85,000.00	85,000.00	26.41	236,839.00	73.59
4.1	96			0002		2	9				GASTOS FINANCIEROS					0.00	321,839.00	321,839.00	0.00	85,000.00	85,000.00	26.41	236,839.00	73.59
4.1	96			0002		2	9	1			INTERESES DE LA DEUDA PUBLICA INTERNA					0.00	321,839.00	321,839.00	0.00	85,000.00	85,000.00	26.41	236,839.00	73.59
4.1	96			0002		2	9	1	1	01	Intereses de la deuda pública interna de corto plazo	5101	30	9998	102	0.00	321,839.00	321,839.00	0.00	85,000.00	85,000.00	26.41	236,839.00	73.59



**MINISTERIO DE HACIENDA**  
**DIRECCION GENERAL DE PRESUPUESTO**  
**EJECUCIÓN TRIMESTRAL DE LOS GASTOS Y APLICACIONES FINANCIERAS POR DESTINO DE FONDOS Y ESTRUCTURA PROGRAMATICA**  
**CORRESPONDIENTE AL TERCER TRIMESTRE DEL AÑO 2023**

Código del Capítulo: **7081**

Denominación: **Ayuntamiento Municipal de Moca**

Destino de Fondos	Estructura Programática					SNIP	Clasificador del Gasto					Denominación del Gasto	Función	Fuente Financiamiento	Fuente Especifica	Organismo Financiador	Presupuesto			Devengado			Balance Disponible	% Balance Disponible
	Partidas no Asig. a Prog.	Programa	Proyecto	Actividad/Obra			Tipo	Objeto	Cuenta	Subcuenta	Auxiliar						Original	Modificaciones	Vigente	Acumulado Anterior	Trimestre	A la Fecha		
1	2	3	4	5	6	7	8	9	10	11	12	13	14	15	16	17	18	19 = 17 +/- 18	20	21	22 = 20 + 21	23 = 22 + 19	24 = 19 - 22	25 = 24 + 19
4.1						4					CLASIFICADOR DE APLICACIONES FINANCIERAS					300,000.00	864,778.00	1,164,778.00	192,932.93	231,859.00	424,791.93	36.47	739,986.07	63.53
4.1	96										Deuda Pública y otras operaciones financieras					300,000.00	864,778.00	1,164,778.00	192,932.93	231,859.00	424,791.93	36.47	739,986.07	63.53
4.1	96			0001		4	2				DISMINUCION DE PASIVOS					300,000.00	864,778.00	1,164,778.00	192,932.93	231,859.00	424,791.93	36.47	739,986.07	63.53
4.1	96			0001		4	2	1			Disminución de pasivos corrientes					300,000.00	864,778.00	1,164,778.00	192,932.93	231,859.00	424,791.93	36.47	739,986.07	63.53
4.1	96			0001		4	2	1	1	01	Disminución de cuentas por pagar internas de corto plazo	0	90	1022	102	300,000.00	0.00	300,000.00	192,932.93	20,205.00	213,137.93	71.05	86,862.07	28.95
4.1	96			0001		4	2	1	3	01	Disminución de préstamos internos de corto plazo	0	30	9998	102	0.00	864,778.00	864,778.00	0.00	211,654.00	211,654.00	24.47	653,124.00	75.53
<b>TOTAL RD\$</b>																<b>12,000,000.00</b>	<b>9,922,670.32</b>	<b>21,922,670.32</b>	<b>9,341,137.34</b>	<b>6,230,388.03</b>	<b>15,571,525.37</b>	<b>71.03</b>	<b>6,351,144.95</b>	<b>28.97</b>

  
 Preparado por  


  
 Revisado por  


  
 Aprobado por  





**MINISTERIO DE HACIENDA**  
**DIRECCION GENERAL DE PRESUPUESTO**  
**EJECUCION FINANCIERA TRIMESTRAL DE LOS PROYECTOS Y OBRAS**  
**CORRESPONDIENTE AL TERCER TRIMESTRE DEL AÑO 2023**


Código del Capítulo: **7081**

Denominación: **Ayuntamiento Municipal de Moca**

Proyecto	Obra	Código SNIP	Geográfico	Denominación	Participativo	Modalidad de Contrato	Costo Total de la Obra	Ejecutado (devengado) años anteriores	Pagado años Anteriores	Pendiente por Pagar	Presupuesto del Año			Ejecución Financiera Trimestral			Pagado en trimestres por deudas de años anteriores	Total General Pagado	Monto Pendiente de Pago
											Original	Modificaciones	Vigente	Pagado Trimestres Anteriores	Pagado en el Trimestre	Pagado Acumulado a la Fecha			
1	2	3	4	5	6	7	8	9	10	11=9-10	12	13	14=12 +/- 13	15	16	17=15+16	18	19=10+17+18	20=8 +/- 13 -19
<b>Programa: 14 - Gestión y administración de servicios funerarios</b>																			
<b>Producto: 2 - Ciudadanos beneficiados con servicios funerarios</b>																			
03				Construcción Infraestructuras Religiosas y Fúnebres			3,000,000.00	0.00	0.00	0.00	3,000,000.00	6,865,153.32	9,865,153.32	4,439,870.70	3,241,407.50	7,681,278.20	0.00	7,681,278.20	2,183,875.12
03	0051			CONSTRUCCION SEGUNDO NIVEL FUNERARIA MUNICIPAL, MOCA.		2	3,000,000.00	0.00	0.00	0.00	3,000,000.00	6,865,153.32	9,865,153.32	4,439,870.70	3,241,407.50	7,681,278.20	0.00	7,681,278.20	2,183,875.12
<b>Total Producto - 2</b>							3,000,000.00	0.00	0.00	0.00	3,000,000.00	6,865,153.32	9,865,153.32	4,439,870.70	3,241,407.50	7,681,278.20	0.00	7,681,278.20	2,183,875.12
<b>Total Programa - 14</b>							3,000,000.00	0.00	0.00	0.00	3,000,000.00	6,865,153.32	9,865,153.32	4,439,870.70	3,241,407.50	7,681,278.20	0.00	7,681,278.20	2,183,875.12
<b>Total General RD\$</b>							3,000,000.00	0.00	0.00	0.00	3,000,000.00	6,865,153.32	9,865,153.32	4,439,870.70	3,241,407.50	7,681,278.20	0.00	7,681,278.20	2,183,875.12

  
Preparado por

  
Revisado por

  
Aprobado por

