

CAMARA DE CUENTAS DE LA REPUBLICA
Ayuntamiento Municipal de Moca
RESUMEN DEL GASTO SEGUN DESTINO DE FONDOS
PARA EL PRIMER TRIMESTRE DEL AÑO 2024

Código: 7081

Gasto según Destino de Fondos	Presupuesto Original	Variación	Presupuesto Vigente	Ejecución del Trimestre	Ejecución a la Fecha
Gastos de Personal	77,484,081.00	1,026,032.29	78,510,113.29	15,555,598.36	15,555,598.36
Servicios Municipales	96,080,261.00	1,437,425.69	97,517,686.69	18,332,614.81	18,332,614.81
Gastos de Capital e Inversión	123,974,530.00	31,902,281.30	155,876,811.30	24,951,714.07	24,951,714.07
Programas de Educación, Género y Salud	12,397,453.00	0.00	12,397,453.00	2,607,813.94	2,607,813.94
TOTAL	309,936,325.00	34,365,739.28	344,302,064.28	61,447,741.18	61,447,741.18


 Preparado por



 Revisado por



 Aprobado por


CAMARA DE CUENTAS DE LA REPUBLICA
Ayuntamiento Municipal de Moca
RESUMEN DE EJECUCION DEL GASTO SEGUN LA FUNCION
PARA EL PRIMER TRIMESTRE DEL AÑO 2024

Código: **7081**

Finalidad	Funciones	Presupuesto Original	Variación	Presupuesto Vigente	Ejecución del Trimestre	Ejecución a la Fecha
1	SERVICIOS GENERALES	133,386,607.00	4,082,756.98	137,469,363.98	21,139,528.01	21,139,528.01
2	SERVICIOS ECONÓMICOS	40,074,704.00	0.00	40,074,704.00	6,568,566.72	6,568,566.72
3	PROTECCIÓN DEL MEDIO AMBIENTE	59,158,290.00	28,110,000.00	87,268,290.00	10,718,680.33	10,718,680.33
4	SERVICIOS SOCIALES	52,098,830.00	150,000.00	52,248,830.00	7,450,223.98	7,450,223.98
5	INTERESES DE LA DEUDA PÚBLICA	1,457,525.00	0.00	1,457,525.00	338,776.31	338,776.31
	Sub-Total	286,175,956.00	32,342,756.98	318,518,712.98	46,215,775.35	46,215,775.35
Más	Aplicaciones Financieras	23,760,369.00	2,022,982.30	25,783,351.30	15,231,965.83	15,231,965.83
	TOTAL	309,936,325.00	34,365,739.28	344,302,064.28	61,447,741.18	61,447,741.18


 Preparado por



 Revisado por



 Aprobado por


CAMARA DE CUENTAS DE LA REPUBLICA

Ayuntamiento Municipal de Moca

RESUMEN DE EJECUCION DEL GASTO POR PROGRAMA

PARA EL PRIMER TRIMESTRE DEL AÑO 2024

Código: 7081

Nº	Programa	Presupuesto Original	Variación	Presupuesto Vigente	Ejecución del Trimestre	Ejecución a la Fecha
1	Actividades Centrales	73,289,288.00	2,687,756.98	75,977,044.98	12,065,417.79	12,065,417.79
11	Gestión y ejecución de proyectos municipales	35,237,800.00	0.00	35,237,800.00	5,659,689.97	5,659,689.97
12	Fortalecimiento y gestión de los servicios públicos municipales	112,447,199.00	26,090,000.00	138,537,199.00	18,756,202.77	18,756,202.77
14	Gestión y administración de servicios funerarios	2,859,531.00	0.00	2,859,531.00	565,342.23	565,342.23
15	Desarrollo social y participación comunitaria	29,375,135.00	150,000.00	29,525,135.00	4,023,611.65	4,023,611.65
17	Regulación, gestión y administración de los espacios públicos y del medio ambiente	23,543,484.00	3,415,000.00	26,958,484.00	3,834,928.53	3,834,928.53
96	Deuda Pública y otras operaciones financieras	25,217,894.00	2,022,982.30	27,240,876.30	15,570,742.14	15,570,742.14
98	Administración de contribuciones especiales	7,965,994.00	0.00	7,965,994.00	971,806.10	971,806.10
	TOTAL	309,936,325.00	34,365,739.28	344,302,064.28	61,447,741.18	61,447,741.18

Preparado por 


3/4/2024

Revisado por 


Aprobado por 




CAMARA DE CUENTAS DE LA REPUBLICA
Ayuntamiento Municipal de Moca
RESUMEN DE EJECUCION DEL GASTO POR OBJETO
PARA EL PRIMER TRIMESTRE DEL AÑO 2024

Código: **7081**

Objeto	Descripción	Presupuesto Original	Variación	Presupuesto Vigente	Ejecución de Trimestre	Ejecución a la Fecha
	Clasificador del Gasto					
2.1	REMUNERACIONES Y CONTRIBUCIONES	133,436,657.00	1,440,000.00	134,876,657.00	26,867,293.65	26,867,293.65
2.2	CONTRATACIÓN DE SERVICIOS	46,269,792.00	-653,249.71	45,616,542.29	4,200,682.02	4,200,682.02
2.3	MATERIALES Y SUMINISTROS	40,033,182.00	13,212.40	40,046,394.40	5,625,474.43	5,625,474.43
2.4	TRANSFERENCIAS CORRIENTES	13,038,466.00	150,000.00	13,188,466.00	2,644,218.53	2,644,218.53
2.5	TRANSFERENCIAS DE CAPITAL	1,450,000.00	0.00	1,450,000.00	0.00	0.00
2.6	BIENES MUEBLES, INMUEBLES E INTANGIBLES	2,483,334.00	31,392,794.29	33,876,128.29	160,225.00	160,225.00
2.7	OBRAS	48,007,000.00	0.00	48,007,000.00	6,379,105.41	6,379,105.41
2.9	GASTOS FINANCIEROS	1,457,525.00	0.00	1,457,525.00	338,776.31	338,776.31
	Clasificador de Aplicaciones Financieras					
4.2	DISMINUCION DE PASIVOS	23,760,369.00	2,022,982.30	25,783,351.30	15,231,965.83	15,231,965.83
	TOTAL	309,936,325.00	34,365,739.28	344,302,064.28	61,447,741.18	61,447,741.18

Preparado por 

 3/4/2024

Revisado por 


Aprobado por 

 Pág. 1 de 1
 SIAFIM



CAMARA DE CUENTAS DE LA REPUBLICA
Ayuntamiento Municipal de Moca
RESUMEN DE EJECUCION DEL GASTO POR OBJETO Y PROGRAMA

Código: **7081**

PARA EL PRIMER TRIMESTRE DEL AÑO 2024

Programa	Descripción	2.1 Remuneraciones y Contribuciones	2.2 Contratación de Servicios	2.3 Materiales y Suministros	2.4 Transferencias Corrientes	2.5 Transferencias de Capital	2.6 Bienes Muebles, Inmuebles e Intangibles	2.7 Obras	2.8 Adquisición de Activos Financieros con Fines de Política	2.9 Gastos Financieros	Aplicaciones Financieras	Total RD\$
01	Actividades Centrales	10,439,850.00	1,399,087.28	202,380.51	0.00	0.00	0.00	24,100.00	0.00	0.00	0.00	12,065,417.79
11	Gestión y ejecución de proyectos municipales	1,043,246.48	493,445.00	9,000.00	0.00	0.00	0.00	4,113,998.49	0.00	0.00	0.00	5,659,689.97
12	Fortalecimiento y gestión de los servicios públicos municipales	9,780,028.84	2,177,149.74	5,410,143.82	0.00	0.00	160,225.00	1,228,655.37	0.00	0.00	0.00	18,756,202.77
14	Gestión y administración de servicios funerarios	565,342.23	0.00	0.00	0.00	0.00	0.00	0.00	0.00	0.00	0.00	565,342.23
15	Desarrollo social y participación comunitaria	2,270,199.22	81,000.00	0.00	1,672,412.43	0.00	0.00	0.00	0.00	0.00	0.00	4,023,611.65
17	Regulación, gestión y administración de los espacios públicos y del medio ambiente	2,768,626.88	50,000.00	3,950.10	0.00	0.00	0.00	1,012,351.55	0.00	0.00	0.00	3,834,928.53
96	Deuda Pública y otras operaciones financieras	0.00	0.00	0.00	0.00	0.00	0.00	0.00	0.00	338,776.31	15,231,965.83	15,570,742.14
98	Administración de contribuciones especiales	0.00	0.00	0.00	971,806.10	0.00	0.00	0.00	0.00	0.00	0.00	971,806.10
TOTALES RD\$		26,867,293.65	4,200,682.02	5,625,474.43	2,644,218.53	0.00	160,225.00	6,379,105.41	0.00	338,776.31	15,231,965.83	61,447,741.18


 Preparado por



 Revisado por



 Aprobado por
